



Federazione Italiana Rugby

Bilancio d'esercizio al 31 dicembre 2023
(con relativa relazione della società di revisione)

KPMG S.p.A.
28 giugno 2024



KPMG S.p.A.
Revisione e organizzazione contabile
Via Curtatone, 3
00185 ROMA RM
Telefono +39 06 80961.1
Email it-fmauditaly@kpmg.it
PEC kpmgspa@pec.kpmg.it

Relazione della società di revisione indipendente

*Al Consiglio Federale della
Federazione Italiana Rugby*

Giudizio

Abbiamo svolto la revisione contabile del bilancio d'esercizio della Federazione Italiana Rugby (nel seguito anche la "Federazione"), costituito dallo stato patrimoniale al 31 dicembre 2023, dal conto economico e dal rendiconto finanziario per l'esercizio chiuso a tale data e dalla nota integrativa.

A nostro giudizio, il bilancio d'esercizio della Federazione Italiana Rugby al 31 dicembre 2023 fornisce una rappresentazione veritiera e corretta, in tutti gli aspetti significativi, della situazione patrimoniale e finanziaria della Federazione Italiana Rugby al 31 dicembre 2023 e del risultato economico per l'esercizio chiuso a tale data in conformità ai criteri di redazione illustrati nella nota integrativa.

Elementi alla base del giudizio

Abbiamo svolto la revisione contabile in conformità ai principi di revisione internazionali (ISAs). Le nostre responsabilità ai sensi di tali principi sono ulteriormente descritte nel paragrafo "*Responsabilità della società di revisione per la revisione contabile del bilancio d'esercizio*" della presente relazione. Siamo indipendenti rispetto alla Federazione Italiana Rugby in conformità alle norme e ai principi in materia di etica e di indipendenza dell'*International Code of Ethics for Professional Accountants (including International Independence Standards) (IESBA Code)* emesso dall'*International Ethics Standards Board for Accountants* applicabili alla revisione contabile del bilancio. Riteniamo di aver acquisito elementi probativi sufficienti e appropriati su cui basare il nostro giudizio.

Richiamo di informativa – Criteri di redazione del bilancio d'esercizio

Richiamiamo l'attenzione alla nota integrativa del bilancio d'esercizio che ne descrive i criteri di redazione. Il bilancio d'esercizio è stato redatto in conformità alla normativa del Codice Civile, interpretata ed integrata dai principi e criteri elaborati dall'Organismo Italiano di Contabilità, agli schemi, ai principi ed ai criteri di formulazione previsti dal regolamento di contabilità delle Federazioni Sportive Nazionali emanati dal CONI e dal regolamento di amministrazione della Federazione. Il nostro giudizio non è espresso con rilievi in relazione a tale aspetto.

Altri aspetti

La presente relazione non è emessa ai sensi di legge stante il fatto che la Federazione non era obbligata alla revisione legale con riferimento all'esercizio chiuso al 31 dicembre 2023. Il nostro incarico non ha pertanto comportato lo svolgimento delle procedure di revisione finalizzate alla verifica della regolare tenuta della contabilità sociale previste dal principio di revisione SA Italia 250B, né quelle finalizzate



Federazione Italiana Rugby

Relazione della società di revisione

31 dicembre 2023

all'espressione del giudizio di cui all'art. 14, comma 2, lettera e), del D.Lgs. 39/10 previste dal principio di revisione SA Italia 720B.

Responsabilità del Segretario Generale e del Collegio dei Revisori dei Conti della Federazione Italiana Rugby per il bilancio d'esercizio

Il Segretario Generale è responsabile per la redazione del bilancio d'esercizio in conformità ai criteri di redazione illustrati nella nota integrativa e per quella parte del controllo interno dallo stesso ritenuta necessaria per consentire la redazione di un bilancio che non contenga errori significativi dovuti a frodi o a comportamenti o eventi non intenzionali.

Il Segretario Generale è responsabile per la valutazione della capacità della Federazione di continuare a operare come un'entità in funzionamento e, nella redazione del bilancio d'esercizio, per l'appropriatezza dell'utilizzo del presupposto della continuità aziendale, nonché per una adeguata informativa in materia. Il Segretario Generale utilizza il presupposto della continuità aziendale nella redazione del bilancio d'esercizio a meno che abbia valutato che sussistono le condizioni per la liquidazione della Federazione o per l'interruzione dell'attività o non abbia alternative realistiche a tali scelte.

Il Collegio dei Revisori dei Conti ha la responsabilità della vigilanza, nei termini previsti dallo Statuto, sul processo di predisposizione dell'informativa finanziaria della Federazione.

Responsabilità della società di revisione per la revisione contabile del bilancio d'esercizio

I nostri obiettivi sono l'acquisizione di una ragionevole sicurezza che il bilancio d'esercizio nel suo complesso non contenga errori significativi, dovuti a frodi o a comportamenti o eventi non intenzionali, e l'emissione di una relazione di revisione che includa il nostro giudizio. Per ragionevole sicurezza si intende un livello elevato di sicurezza che, tuttavia, non fornisce la garanzia che una revisione contabile svolta in conformità ai principi di revisione internazionali (ISAs) individui sempre un errore significativo, qualora esistente. Gli errori possono derivare da frodi o da comportamenti o eventi non intenzionali e sono considerati significativi qualora ci si possa ragionevolmente attendere che essi, singolarmente o nel loro insieme, siano in grado di influenzare le decisioni economiche degli utilizzatori prese sulla base del bilancio d'esercizio.

Nell'ambito della revisione contabile svolta in conformità ai principi di revisione internazionali (ISAs), abbiamo esercitato il giudizio professionale e abbiamo mantenuto lo scetticismo professionale per tutta la durata della revisione contabile. Inoltre:

- abbiamo identificato e valutato i rischi di errori significativi nel bilancio d'esercizio, dovuti a frodi o a comportamenti o eventi non intenzionali; abbiamo definito e svolto procedure di revisione in risposta a tali rischi; abbiamo acquisito elementi probativi sufficienti e appropriati su cui basare il nostro giudizio. Il rischio di non individuare un errore significativo dovuto a frodi è più elevato rispetto al rischio di non individuare un errore significativo derivante da comportamenti o eventi non intenzionali, poiché la frode può implicare l'esistenza di collusioni, falsificazioni, omissioni intenzionali, rappresentazioni fuorvianti o forzature del controllo interno;
- abbiamo acquisito una comprensione del controllo interno rilevante ai fini della revisione contabile allo scopo di definire procedure di revisione appropriate nelle circostanze e non per esprimere un giudizio sull'efficacia del controllo interno della Federazione;
- abbiamo valutato l'appropriatezza dei criteri di redazione utilizzati nonché la ragionevolezza delle stime contabili effettuate dal Segretario Generale, inclusa la relativa informativa;



Federazione Italiana Rugby

Relazione della società di revisione

31 dicembre 2023

- siamo giunti a una conclusione sull'appropriatezza dell'utilizzo da parte del Segretario Generale del presupposto della continuità aziendale e, in base agli elementi probativi acquisiti, sull'eventuale esistenza di un'incertezza significativa riguardo a eventi o circostanze che possono far sorgere dubbi significativi sulla capacità della Federazione di continuare a operare come un'entità in funzionamento. In presenza di un'incertezza significativa, siamo tenuti a richiamare l'attenzione nella relazione di revisione sulla relativa informativa di bilancio ovvero, qualora tale informativa sia inadeguata, a riflettere tale circostanza nella formulazione del nostro giudizio. Le nostre conclusioni sono basate sugli elementi probativi acquisiti fino alla data della presente relazione. Tuttavia, eventi o circostanze successivi possono comportare che la Federazione cessi di operare come un'entità in funzionamento;
- abbiamo valutato la presentazione, la struttura e il contenuto del bilancio d'esercizio nel suo complesso, inclusa l'informativa, e se il bilancio d'esercizio rappresenti le operazioni e gli eventi sottostanti in modo da fornire una corretta rappresentazione.

Abbiamo comunicato ai responsabili delle attività di *governance*, tra gli altri aspetti, la portata e la tempistica pianificate per la revisione contabile e i risultati significativi emersi, incluse le eventuali carenze significative nel controllo interno identificate nel corso della revisione contabile.

Roma, 28 giugno 2024

KPMG S.p.A.

Marco Maffei
Socio



FEDERAZIONE ITALIANA RUGBY
STATO PATRIMONIALE
ESERCIZIO 2023
MOVIMENTI ALLA DATA: 31/12/2023

Mod. S/A

ATTIVO

Denominazione	A	B	Differenza A - B	
	STATO PATRIMONIALE 2023	STATO PATRIMONIALE 2022	€	%
SPA.B - IMMOBILIZZAZIONI				
SPA.B.01 - IMMOBILIZZAZIONI IMMATERIALI				
SPA.B.01.01.01 - Costi di impianto e di ampliamento	112.906,00	112.906,00		
SPA.B.01.01.02 - F.do amm.to costi di impianto e di ampliamento	-112.906,00	-112.906,00		
SPA.B.01.03.01 - Opere dell'ingegno (royalties), licenze d'uso, software	1.406.097,81	1.279.132,53	126.965,28	10%
SPA.B.01.03.02 - F.do amm.to Opere dell'ingegno (royalties), licenze d'uso, software	-1.295.748,56	-1.200.242,83	-95.505,73	8%
SPA.B.01.03 - OPERE DELL'INGEGNO (ROYALTIES), LICENZE D'USO, SOFTWARE	110.349,25	78.889,70	31.459,55	40%
SPA.B.01.05.01 - Marchi e Brevetti	3.502,72	3.502,72		
SPA.B.01.05.02 - Fondo amm.to marchi e brevetti	-584,25	-389,50	-194,75	50%
SPA.B.01.05 - MARCHI E BREVETTI	2.918,47	3.113,22	-194,75	-6%
SPA.B.01.07.01 - Migliorie su beni di terzi	1.760.564,66	1.705.644,66	54.920,00	3%
SPA.B.01.07.02 - F.do amm.to migliorie beni di terzi	-1.026.443,68	-935.246,39	-91.197,29	10%
SPA.B.01.07 - MIGLIORIE SU BENI DI TERZI	734.120,98	770.398,27	-36.277,29	-5%
TOTALE IMMOBILIZZAZIONI IMMATERIALI	847.388,70	852.401,19	-5.012,49	-1%
SPA.B.02 - IMMOBILIZZAZIONI MATERIALI				
SPA.B.02.01.01 - Impianti sportivi	2.298.784,00	2.298.784,00		
SPA.B.02.01.02 - Fabbricati	225.977,00	225.977,00		
SPA.B.02.01.03 - F.do amm.to impianti sportivi	-2.163.289,25	-2.089.450,35	-73.838,90	4%
SPA.B.02.01.04 - F.do amm.to fabbricati	-225.977,00	-225.977,00		
SPA.B.02.01 - TERRENI E FABBRICATI	135.494,75	209.333,65	-73.838,90	-35%
SPA.B.02.02.01 - Attrezzature sportive	597.382,54	590.257,54	7.125,00	1%
SPA.B.02.02.02 - F.do amm.to Attrezzature sportive	-555.266,12	-558.746,94	3.480,82	-1%
SPA.B.02.02 - ATTREZZATURE SPORTIVE	42.116,42	31.510,60	10.605,82	34%
SPA.B.02.03.01 - Attrezzature scientifiche	163.015,61	163.015,61		
SPA.B.02.03.02 - F.do amm.to Attrezzature scientifiche	-114.878,24	-98.510,42	-16.367,82	17%
SPA.B.02.03 - ATTREZZATURE SCIENTIFICHE	48.137,37	64.505,19	-16.367,82	-25%
SPA.B.02.04.01 - Mobili arredi	443.718,61	439.574,27	4.144,34	1%
SPA.B.02.04.02 - Macchine d'ufficio	17.729,01	17.729,01		



FEDERAZIONE ITALIANA RUGBY
STATO PATRIMONIALE
ESERCIZIO 2023
MOVIMENTI ALLA DATA: 31/12/2023

Mod. S/A

ATTIVO

Denominazione	A	B	Differenza A - B	
	STATO PATRIMONIALE 2023	STATO PATRIMONIALE 2022	€	%
SPA.B.02.04.03 - Automezzi	55.312,86	55.312,86		
SPA.B.02.04.05 - Beni inventariabili di valore modesto (< 516 euro)	26.503,71	26.503,71		
SPA.B.02.04.06 - F.do amm.to mobili arredi	-423.548,76	-419.133,98	-4.414,78	1%
SPA.B.02.04.07 - F.do amm.to macchine d'ufficio	-16.374,96	-15.888,10	-486,86	3%
SPA.B.02.04.08 - F.do amm.to automezzi	-55.312,86	-55.312,86		
SPA.B.02.04.14 - F.do amm.to beni art. 67 TUIR	-26.503,71	-26.503,71		
SPA.B.02.04.15 - Macchine elettriche ed elettroniche	441.864,88	421.046,04	20.818,84	5%
SPA.B.02.04.16 - F.do amm.to macchine elettriche ed elettroniche	-380.649,48	-360.148,02	-20.501,46	6%
SPA.B.02.04.17 - Attrezzature video e cineteca	192.025,64	190.992,64	1.033,00	1%
SPA.B.02.04.18 - F.do amm.to attrezzature video e cineteca	-183.307,48	-179.977,16	-3.330,32	2%
SPA.B.02.04.19 - Autovetture federali	26.377,15	26.377,15		
SPA.B.02.04.20 - F.do amm.to autovetture federali	-26.377,15	-26.377,15		
SPA.B.02.04.21 - Impianti telefonici e telecomunicazione	60.048,89	60.048,89		
SPA.B.02.04.22 - F.do amm.to impianti telefonici e telecomunicaz.	-58.154,03	-57.558,95	-595,08	1%
SPA.B.02.04.23 - Impianti generici	184.857,26	142.087,26	42.770,00	30%
SPA.B.02.04.24 - F.do amm.to impianti generici	-141.839,69	-134.563,29	-7.276,40	5%
SPA.B.02.04.27 - Attrezzatura varia e minuta	26.788,49	17.788,49	9.000,00	51%
SPA.B.02.04.28 - F.do amm.to attrezz. varie e minuta	-9.654,98	-6.352,37	-3.302,61	52%
SPA.B.02.04 - ALTRI BENI	153.503,40	115.644,73	37.858,67	33%
TOTALE IMMOBILIZZAZIONI MATERIALI	379.251,94	420.994,17	-41.742,23	-10%
SPA.B.03 - IMMOBILIZZAZIONI FINANZIARIE				
SPA.B.03.01.01 - Partecipazioni in società	6.260.036,23	6.258.235,77	1.800,46	0%
SPA.B.03.01.03 - Versamento in c/futuro aumento capitale sociale	490.000,00	490.000,00		
SPA.B.03.01 - - PARTECIPAZIONI IN SOCIETA'	6.750.036,23	6.748.235,77	1.800,46	0%
TOTALE IMMOBILIZZAZIONI FINANZIARIE	6.750.036,23	6.748.235,77	1.800,46	0%
TOTALE IMMOBILIZZAZIONI	7.976.676,87	8.021.631,13	-44.954,26	-1%
SPA.C - ATTIVO CIRCOLANTE				





FEDERAZIONE ITALIANA RUGBY
STATO PATRIMONIALE
ESERCIZIO 2023
MOVIMENTI ALLA DATA: 31/12/2023

Mod. S/A

ATTIVO

Denominazione	A	B	Differenza A - B	
	STATO PATRIMONIALE 2023	STATO PATRIMONIALE 2022	€	%
SPA.C.01 - RIMANENZE FINALI				
TOTALE RIMANENZE FINALI				

Denominazione	A	B	Differenza A - B	
	STATO PATRIMONIALE 2023	STATO PATRIMONIALE 2022	€	%
SPA.C.02 - CREDITI				
SPA.C.02.01.01.01 - Crediti v/clienti <12 mesi	1.411.853,45	2.060.718,35	-648.864,90	-31%
SPA.C.02.01.01 - CREDITI V/CLIENTI	1.411.853,45	2.060.718,35	-648.864,90	-31%
SPA.C.02.01.02.01.01 - Clienti per fatture da emettere	6.097.109,24	898.498,94	5.198.610,30	579%
SPA.C.02.01.02.01 - Fatture da emettere a clienti <12 mesi	6.097.109,24	898.498,94	5.198.610,30	579%
SPA.C.02.01.02 - FATTURE DA EMETTERE A CLIENTI	6.097.109,24	898.498,94	5.198.610,30	579%
SPA.C.02.01.04 - NOTE DI CREDITO DA EMETTERE A CLIENTI	-408,00		-408,00	
SPA.C.02.01.06.01 - Fondo svalutazione crediti	-693.864,00	-693.864,00		
SPA.C.02.01.06 - F.DO SVALUTAZIONE CREDITI V/CLIENTI	-693.864,00	-693.864,00		
SPA.C.02.01 - CREDITI VERSO CLIENTI	6.814.690,69	2.265.353,29	4.549.337,40	201%
SPA.C.02.05.01 - CREDITI VERSO CONI	17.391,00	30.920,00	-13.529,00	-44%
SPA.C.02.05.02.00000024 - DIVERSI	1.472,00		1.472,00	
SPA.C.02.05.02.00020848 - REGIONE VENETO		20.000,00	-20.000,00	-100%
SPA.C.02.05.02.00020849 - COMUNE DI GENOVA		30.500,00	-30.500,00	-100%
SPA.C.02.05.02.00020850 - REGIONE PIEMONTE	48.300,00	48.300,00		
SPA.C.02.05.02.00020851 - MINISTERO DEL TURISMO		20.000,00	-20.000,00	-100%
SPA.C.02.05.02.00020852 - DIPARTIMENTO PER LO SPORT		300.000,00	-300.000,00	-100%
SPA.C.02.05.02.00020853 - REGIONE CALABRIA	14.000,00		14.000,00	
SPA.C.02.05.02 - CREDITI VERSO STATO, REGIONI ED ENTI LOCALI	84.618,00	418.800,00	-334.182,00	-80%
SPA.C.02.05.03.01 - Crediti verso Erario	37.239,00		37.239,00	
SPA.C.02.05.03.04 - Erario c/IVA credito	830.824,32	959.592,00	-128.767,68	-13%
SPA.C.02.05.03.05 - Erario c/ant. I.R.A.P.	712.264,75	1.443.027,00	-730.762,25	-51%
SPA.C.02.05.03.06 - Erario c/ant. I.R.E.S.	116.419,14	36.900,00	79.519,14	215%
SPA.C.02.05.03 - CREDITI VERSO ERARIO	1.696.747,21	2.439.519,00	-742.771,79	-30%
SPA.C.02.05.04.02 - CREDITI VERSO SOCIETA' ED ASSOCIAZIONI SPORTIVE	21.750,00	24.650,00	-2.900,00	-12%
SPA.C.02.05.04.03 - CREDITI VERSO TESSERATI	6.785,90	740,90	6.045,00	816%



FEDERAZIONE ITALIANA RUGBY
STATO PATRIMONIALE
ESERCIZIO 2023
MOVIMENTI ALLA DATA: 31/12/2023

Mod. S/A

ATTIVO

Denominazione	A	B	Differenza A - B	
	STATO PATRIMONIALE 2023	STATO PATRIMONIALE 2022	€	%
SPA.C.02.05.04.06 - DEPOSITI CAUZIONALI	20.770,00	20.870,00	-100,00	0%
SPA.C.02.05.04.07 - ANTICIPI A FORNITORE	2.929.829,38	4.805.285,94	-1.875.456,56	-39%
SPA.C.02.05.04.08 - ANTICIPI A FUNZIONARI DELEGATI	9.940,35	7.254,84	2.685,51	37%
SPA.C.02.05.04.11 - CREDITI VERSO ALTRI SOGGETTI	17.210.572,11	25.591.579,48	-8.381.007,37	-33%
SPA.C.02.05.04.15 - CREDITI DA SOCIETA' PER TASSE FEDERALI	440.566,69	502.602,49	-62.035,80	-12%
SPA.C.02.05.04 - CREDITI VERSO ALTRI SOGGETTI	20.640.214,43	30.952.983,65	-10.312.769,22	-33%
SPA.C.02.05.69.01 - CRED. PER COSTI ANTICIPATI PROG. SPORT E SALUTE "PALESTRE A CIELO APERTO"	912.979,39		912.979,39	
SPA.C.02.05.69.02 - CRED. PER COSTI ANTICIPATI PROG. SPORT E SALUTE "RUGBY PER TUTTI SEMPRE ATTIVI"	399.492,02		399.492,02	
SPA.C.02.05.69 - CREDITI COSTI ANTICIPATI PROGETTI SPORT E SALUTE	1.312.471,41		1.312.471,41	
SPA.C.02.05.70.01 - Finanziamento soci fruttifero	300.000,00	550.000,00	-250.000,00	-45%
SPA.C.02.05.70 - CREDITI VERSO SOCIETA' PARTECIPATE	300.000,00	550.000,00	-250.000,00	-45%
SPA.C.02.05 - CREDITI VERSO ALTRI	24.051.442,05	34.392.222,65	-10.340.780,60	-30%
TOTALE CREDITI	30.866.132,74	36.657.575,94	-5.791.443,20	-16%
SPA.C.03 - ATTIVITA' FINANZIARIE CHE NON COSTITUISCONO IMMOBILIZZAZIONI				
TOTALE ATTIVITA' FINANZIARIE CHE NON COSTITUISCONO IMMOBILIZZAZIONI				
SPA.C.04 - DISPONIBILITA' LIQUIDE				
SPA.C.04.01.01.02 - C/C ordinario BNL n. 10122	184.105,31	97.148,19	86.957,12	90%
SPA.C.04.01.01.03 - Conto corrente 8729 Sei Nazioni	3.173,29	26.356,70	-23.183,41	-88%
SPA.C.04.01.01.04 - Conto corrente 8730 - Riserva con vinc.di dest.grandi infort.	250.000,00	308.035,97	-58.035,97	-19%
SPA.C.04.01.01.05 - Banca Popolare dell'Emilia Romagna	10.684,13	6.089,40	4.594,73	75%
SPA.C.04.01.01.07 - Cassa di Risparmio Ag. 1 Roma	45.571,15	161.772,99	-116.201,84	-72%
SPA.C.04.01.01.08 - Cassa di Risparmio c/c valuta (GBP 56888171)	51.728,51	2.974,89	48.753,62	1,639%
SPA.C.04.01.01.09 - Cariparma - biglietteria Italia	5.538,22	18.165,49	-12.627,27	-70%
SPA.C.04.01.01.10 - Cariparma - biglietteria estero	676,61	7.126,68	-6.450,07	-91%
SPA.C.04.01.01.11 - B.N.L. c/c dedicato personale federale	3.544,78	473.529,06	-469.984,28	-99%





FEDERAZIONE ITALIANA RUGBY
STATO PATRIMONIALE
ESERCIZIO 2023
MOVIMENTI ALLA DATA: 31/12/2023

Mod. S/A

ATTIVO

Denominazione	A	B	Differenza A - B	
	STATO PATRIMONIALE 2023	STATO PATRIMONIALE 2022	€	%
SPA.C.04.01.01.12 - Cariparma c/estero GBP 57213022	2.845,62	66.061,92	-63.216,30	-96%
SPA.C.04.01.01.20 - CR. Abruzzo - BNL c/c 8029	31.175,40	8.070,89	23.104,51	286%
SPA.C.04.01.01.21 - Cr Calabria - Bnl c/c 28242	457,55	212,68	244,87	115%
SPA.C.04.01.01.22 - Cr Campania Bnl c/c 40919	209,28	210,62	-1,34	-1%
SPA.C.04.01.01.24 - Cr Lazio Bnl c/c 9678	7.161,33	12.473,99	-5.312,66	-43%
SPA.C.04.01.01.25 - Cr Liguria Bnl c/c 20804	4.596,71	9.349,70	-4.752,99	-51%
SPA.C.04.01.01.26 - Cr Lombardia Bnl c/c 140010	20.239,60	8.432,64	11.806,96	140%
SPA.C.04.01.01.28 - Cr Piemonte Bnl c/c 15455	4.148,75	5.708,04	-1.559,29	-27%
SPA.C.04.01.01.29 - Cr Puglia Bnl c/c 5856	7.365,54	8.051,55	-686,01	-9%
SPA.C.04.01.01.30 - Cr Sardo Intesa Sanpaolo (ex Banca Prossima c/c 10009103)	369,40	14.404,19	-14.034,79	-97%
SPA.C.04.01.01.31 - Cr Sicilia Bnl c/c 100010	23.268,72	9.677,52	13.591,20	140%
SPA.C.04.01.01.32 - Cr Toscana Bnl c/c 11323 diventa 6183	7.171,43	8.819,47	-1.648,04	-19%
SPA.C.04.01.01.33 - Cr Umbria Unicredit c/c 29457584	1.053,09	1.474,73	-421,64	-29%
SPA.C.04.01.01.34 - C.I.V. Unicredit c/c 4472575		661,79	-661,79	-100%
SPA.C.04.01.01.36 - Del. Aosta c/c B.C.C. Valdostana c/c 50101354	6.222,17	3.397,75	2.824,42	83%
SPA.C.04.01.01.37 - Del Bolzano Bnl c/c 28058	4.910,67	1.651,32	3.259,35	197%
SPA.C.04.01.01.41 - Del Regionale Molise Bnl c/c 3296 (EX C/C 844)	2.508,78	990,57	1.518,21	153%
SPA.C.04.01.01.43 - Del. Basilicata BNL c/c 2133 (da 23/3/2017)	934,94	1.036,86	-101,92	-10%
SPA.C.04.01.01.44 - C.P. Trento B.P. Trentino c/c 6832 (da ottobre 2017)	9.179,77	4.070,57	5.109,20	126%
SPA.C.04.01.01.46 - Cr Emilia Romagna - Bnl c/c 8617 (ex 2500) Parma	478,36	3.488,29	-3.009,93	-86%
SPA.C.04.01.01.47 - Bnl c/c 2608 Fir Honour 2608	4.460,66	71,20	4.389,46	6.165%
SPA.C.04.01.01.48 - Cr Marche - Bnl c/c 3773 Jesi	2.339,81	4.886,53	-2.546,72	-52%
SPA.C.04.01.01.49 - Cr Veneto - Bnl c/c 1516	19.381,58	40.250,94	-20.869,36	-52%
SPA.C.04.01.01.50 - Comitato Regionale Friuli BNL c/c 6991	15.264,45	17.689,04	-2.424,59	-14%
SPA.C.04.01.01.51 - C.R. Sardo - BNL c/c 6900	7.210,59		7.210,59	
SPA.C.04.01.01 - C/C bancari	737.976,20	1.332.342,17	-594.365,97	-45%
SPA.C.04.01.02.01 - C/C postale	13.272,73	25.726,17	-12.453,44	-48%
SPA.C.04.01.02.02 - C/C paypal	334,36	4.264,40	-3.930,04	-92%





FEDERAZIONE ITALIANA RUGBY
STATO PATRIMONIALE
ESERCIZIO 2023
MOVIMENTI ALLA DATA: 31/12/2023

Mod. S/A

ATTIVO

Denominazione	A	B	Differenza A - B	
	STATO PATRIMONIALE 2023	STATO PATRIMONIALE 2022	€	%
SPA.C.04.01.02 - C/C postali	13.607,09	29.990,57	-16.383,48	-55%
SPA.C.04.01 - DEPOSITI BANCARI E POSTALI	751.583,29	1.362.332,74	-610.749,45	-45%
SPA.C.04.03.01.01 - Cassa contanti	26,07	822,66	-796,59	-97%
SPA.C.04.03.01.11 - Cassa contanti CR Veneto	752,51	16,04	736,47	4.591%
SPA.C.04.03.01.12 - Cassa contanti Delg. Valle d'Aosta	182,59	82,59	100,00	121%
SPA.C.04.03.01.13 - Cassa contanti CR Puglia	911,14	623,78	287,36	46%
SPA.C.04.03.01.14 - Cassa contanti Deleg. Trento	24,14	15,29	8,85	58%
SPA.C.04.03.01.15 - Cassa contante Deleg. F.V.G.	0,36	248,94	-248,58	-100%
SPA.C.04.03.01.16 - Cassa contante CR Piemonte	970,64	2.546,91	-1.576,27	-62%
SPA.C.04.03.01.17 - Cassa contante CR Sardegna	169,84	74,91	94,93	127%
SPA.C.04.03.01.18 - Cassa contante CR Umbria	266,56	126,50	140,06	111%
SPA.C.04.03.01.19 - Cassa contante Deleg. basilicata	98,42	50,52	47,90	95%
SPA.C.04.03.01.20 - Cassa contante CR Emilia Romagna	2,00	18,00	-16,00	-89%
SPA.C.04.03.01.21 - Cassa contante CR Abruzzo	36,76		36,76	
SPA.C.04.03.01.22 - Cassa contanti CR Sicilia	503,57	672,45	-168,88	-25%
SPA.C.04.03.01.23 - Cassa contanti CR Campania	464,14	539,93	-75,79	-14%
SPA.C.04.03.01.24 - Cassa contanti CR Liguria	79,16	205,41	-126,25	-61%
SPA.C.04.03.01.25 - Cassa contanti CR Calabria	76,29	79,14	-2,85	-4%
SPA.C.04.03.01.26 - Cassa contanti CR Toscana	799,52	581,53	217,99	37%
SPA.C.04.03.01.27 - Cassa contanti CR Marche	46,62	9,13	37,49	411%
SPA.C.04.03.01.28 - Cassa contanti Delegaz. Bolzano	374,69	163,51	211,18	129%
SPA.C.04.03.01.29 - Cassa contanti CR Lombardia	114,49	536,89	-422,40	-79%
SPA.C.04.03.01.30 - Cassa contanti Delegaz. Molise	440,55	82,42	358,13	435%
SPA.C.04.03.01.31 - Cassa contanti CR Lazio	1.290,72	941,80	348,92	37%
SPA.C.04.03.01 - Denaro e valori in cassa	7.630,78	8.438,35	-807,57	-10%
SPA.C.04.03 - CASSA	7.630,78	8.438,35	-807,57	-10%
TOTALE DISPONIBILITA' LIQUIDE	759.214,07	1.370.771,09	-611.557,02	-45%
TOTALE ATTIVO CIRCOLANTE	31.625.346,81	38.028.347,03	-6.403.000,22	-17%
SPA.D - RATEI E RISCONTI				





FEDERAZIONE ITALIANA RUGBY
STATO PATRIMONIALE
ESERCIZIO 2023
MOVIMENTI ALLA DATA: 31/12/2023

Mod. S/A

ATTIVO

Denominazione	A	B	Differenza A - B	
	STATO PATRIMONIALE 2023	STATO PATRIMONIALE 2022	€	%
SPA.D.01 - RATEI E RISCONTI ATTIVI				
SPA.D.01.02.01 - Risconti attivi su canoni telefonici		11.292,37	-11.292,37	-100%
SPA.D.01.02.02 - Risconti attivi su assicurazioni	239.947,74	281.344,49	-41.396,75	-15%
SPA.D.01.02.04 - Risconti attivi su canoni di locazione	99.987,13	117.307,14	-17.320,01	-15%
SPA.D.01.02.05 - Risconti attivi diversi	175.951,93	35.537,32	140.414,61	395%
SPA.D.01.02 - Risconti attivi	515.886,80	445.481,32	70.405,48	16%
TOTALE RATEI E RISCONTI ATTIVI	515.886,80	445.481,32	70.405,48	16%
TOTALE RATEI E RISCONTI	515.886,80	445.481,32	70.405,48	16%
TOTALE STATO PATRIMONIALE ATTIVO	40.117.910,48	46.495.459,48	-6.377.549,00	-14%





FEDERAZIONE ITALIANA RUGBY
STATO PATRIMONIALE
ESERCIZIO 2023
MOVIMENTI ALLA DATA: 31/12/2023

Mod. S/A

PASSIVO

Denominazione	A	B	Differenza A - B	
	STATO PATRIMONIALE 2023	STATO PATRIMONIALE 2022	€	%
SPP.A - PATRIMONIO NETTO				
SPP.A.01 - FONDO DI DOTAZIONE				
SPP.A.01.01 - Fondo di dotazione	23.678.607,61	22.137.746,21	1.540.861,40	7%
TOTALE FONDO DI DOTAZIONE	23.678.607,61	22.137.746,21	1.540.861,40	7%
SPP.A.02 - RISERVE				
TOTALE RISERVE				
SPP.A.03 - UTILI (PERDITA) PORTATO A NUOVO				
TOTALE UTILI (PERDITA) PORTATO A NUOVO				
SPP.A.04 - RISULTATO D'ESERCIZIO				
SPP.A.04.01 - Risultato d'esercizio	-9.335.341,96	1.540.861,40	-10.876.203,36	-706%
TOTALE RISULTATO D'ESERCIZIO	-9.335.341,96	1.540.861,40	-10.876.203,36	-706%
TOTALE PATRIMONIO NETTO	14.343.265,65	23.678.607,61	-9.335.341,96	-39%
SPP.B - FONDI PER RISCHI E ONERI				
SPP.B.03 - ALTRI FONDI PER RISCHI E ONERI				
SPP.B.03.02 - Fondo altri rischi e oneri	130.000,00	130.000,00		
SPP.B.03.03 - Fondo Cause legali in corso	25.000,00	369.028,10	-344.028,10	-93%
SPP.B.03.05 - Fondo Imposte differite	3.368.824,00	5.053.236,00	-1.684.412,00	-33%
TOTALE ALTRI FONDI PER RISCHI E ONERI	3.523.824,00	5.552.264,10	-2.028.440,10	-37%
SPP.B.04 - FONDI ACCANTONAMENTO				
SPP.B.04.01 - Riserva con vincolo di destinazione Grandi Infortuni	250.000,00	308.000,00	-58.000,00	-19%
TOTALE FONDI ACCANTONAMENTO	250.000,00	308.000,00	-58.000,00	-19%
TOTALE FONDI PER RISCHI E ONERI	3.773.824,00	5.860.264,10	-2.086.440,10	-36%
SPP.C - TRATTAMENTO DI FINE RAPPORTO				
SPP.C.01 - Debiti per trattamento di fine rapporto (INDENNITA ANZ. TFR LAV. SUB)	1.825.614,37	1.702.359,10	123.255,27	7%
TOTALE TRATTAMENTO DI FINE RAPPORTO	1.825.614,37	1.702.359,10	123.255,27	7%





FEDERAZIONE ITALIANA RUGBY
STATO PATRIMONIALE
ESERCIZIO 2023
MOVIMENTI ALLA DATA: 31/12/2023

Mod. S/A

PASSIVO

Denominazione	A	B	Differenza A - B	
	STATO PATRIMONIALE 2023	STATO PATRIMONIALE 2022	€	%
SPP.D - DEBITI				
SPP.D.03 - DEBITI VERSO BANCHE				
SPP.D.03.01.01 - Finanziamenti da banche garantiti	1.600.000,00		1.600.000,00	
TOTALE DEBITI VERSO BANCHE	1.600.000,00		1.600.000,00	
SPP.D.04 - DEBITI VERSO ALTRI FINANZIATORI				
TOTALE DEBITI VERSO ALTRI FINANZIATORI				
SPP.D.05 - ACCONTI				
SPP.D.05.01.01 - Acconti da clienti	267.171,20	211.311,78	55.859,42	26%
SPP.D.05.01.02 - Acconti per biglietteria italia S.N.	2.935.989,84	1.712.246,52	1.223.743,32	71%
SPP.D.05.01.03 - Acconti per biglietteria estera	135.988,76	155.445,01	-19.456,25	-13%
TOTALE ACCONTI	3.339.149,80	2.079.003,31	1.260.146,49	61%
SPP.D.06 - DEBITI VERSO FORNITORI				
SPP.D.06.01.01 - Debiti verso fornitori (<12 mesi)	5.870.554,71	4.729.449,74	1.141.104,97	24%
SPP.D.06.01 - DEBITI VERSO FORNITORI	5.870.554,71	4.729.449,74	1.141.104,97	24%
SPP.D.06.02.01.01 - Fornitori fatture da ricevere	716.909,07	1.036.667,02	-319.757,95	-31%
SPP.D.06.02.01 - Fatture da ricevere da fornitori (<12 mesi)	716.909,07	1.036.667,02	-319.757,95	-31%
SPP.D.06.02 - FATTURE DA RICEVERE DA FORNITORI	716.909,07	1.036.667,02	-319.757,95	-31%
SPP.D.06.03.01.01 - Note di credito fornitori da ricevere	-80.295,02	-32.596,27	-47.698,75	146%
SPP.D.06.03.01 - Note credito da fornitori (<12 mesi)	-80.295,02	-32.596,27	-47.698,75	146%
SPP.D.06.03 - NOTE CREDITO DA FORNITORI	-80.295,02	-32.596,27	-47.698,75	146%
TOTALE DEBITI VERSO FORNITORI	6.507.168,76	5.733.520,49	773.648,27	13%
SPP.D.08 - DEBITI VERSO SOCIETA' PARTECIPATE				
TOTALE DEBITI VERSO SOCIETA' PARTECIPATE				
SPP.D.11 - DEBITI TRIBUTARI				
SPP.D.11.01.01.03 - I.R.A.P. c/esercizio	121.243,00	46.990,00	74.253,00	158%
SPP.D.11.01.01.06 - I.R.E.S. c/esercizio		219.713,00	-219.713,00	-100%
SPP.D.11.01 - ERARIO C/IMPOSTE	121.243,00	266.703,00	-145.460,00	-55%





FEDERAZIONE ITALIANA RUGBY
STATO PATRIMONIALE
ESERCIZIO 2023
MOVIMENTI ALLA DATA: 31/12/2023

Mod. S/A

PASSIVO

Denominazione	A	B	Differenza A - B	
	STATO PATRIMONIALE 2023	STATO PATRIMONIALE 2022	€	%
SPP.D.11.02.01 - Erario c/Trattenute	269.266,91	262.619,96	6.646,95	3%
SPP.D.11.02.03 - ERARIO C/RITENUTE IMP. RIV. TFR	21,51		21,51	
SPP.D.11.02.90 - DEBITO ERARIO	125.443,07	231.983,23	-106.540,16	-46%
SPP.D.11.02 - ERARIO C/TRATTENUTE	394.731,49	494.603,19	-99.871,70	-20%
TOTALE DEBITI TRIBUTARI	515.974,49	761.306,19	-245.331,70	-32%
SPP.D.12 - DEBITI VERSO ISTITUTI DI PREVIDENZA E SICUREZZA SOCIALE				
SPP.D.12.01.01 - INPS	193.776,62	230.373,56	-36.596,94	-16%
SPP.D.12.01.02 - Debiti v / Ist.ti di Previd. INPS per ratei ferie, perm. e mens. agg.ve	36.397,20	30.198,39	6.198,81	21%
SPP.D.12.01.04 - Debiti v / Ist.ti di Previd. INPS per quota rinnovo CCNL	70.113,36	35.056,68	35.056,68	100%
SPP.D.12.01.05 - INPS Lavoro Sportivo	43.904,57		43.904,57	
SPP.D.12.01 - DEBITI V/INPS	344.191,75	295.628,63	48.563,12	16%
SPP.D.12.02.01 - INAIL	16,42	2.140,37	-2.123,95	-99%
SPP.D.12.02.02 - Debiti v / Ist.ti di sicur. INAIL per ratei ferie, perm. e mens. agg.ve	410,27	360,40	49,87	14%
SPP.D.12.02 - DEBITI V/INAIL	426,69	2.500,77	-2.074,08	-83%
SPP.D.12.20 - DEBITI VS. FONDO SIRIO ACC. TFR	3.345,43	2.956,47	388,96	13%
SPP.D.12.25 - DEBITI VS. FONDO SIRIO ACC. PREV.COMPL.	1.445,76	1.325,30	120,46	9%
TOTALE DEBITI VERSO ISTITUTI DI PREVIDENZA E SICUREZZA SOCIALE	349.409,63	302.411,17	46.998,46	16%
SPP.D.13 - ALTRI DEBITI				
SPP.D.13.04.00000001 - DEBITI V/S PERSONALE FEDERALE C/RETRIBUZIONI	101.941,40	81.739,35	20.202,05	25%
SPP.D.13.04.00000090 - DEBITI V/S PERSONALE EX CONI SERVIZI SPA C/RETRIBUZIONI	23.683,73	21.676,60	2.007,13	9%
SPP.D.13.04.00000094 - DEBITI V/S PERSONALE FEDERALE PER ACC.TO QUOTA RINNOVO CCNL	176.145,84	118.833,68	57.312,16	48%
SPP.D.13.04 - DEBITI VERSO PERSONALE DIPENDENTE (CONI, FSN)	305.202,10	223.296,16	81.905,94	37%
SPP.D.13.05.04 - DEBITI VERSO SOCIETA' ED ASSOCIAZIONI SPORTIVE	2.785.320,12	3.793.399,03	-1.008.078,91	-27%
SPP.D.13.05.05 - DEBITI VERSO TESSERATI	437.530,19	489.985,22	-52.455,03	-11%
SPP.D.13.05.06 - DEBITI VERSO ARBITRI E COMMISSARI	442.216,20	130.090,94	312.125,26	240%
SPP.D.13.05.09 - DEBITI VERSO ALTRI SOGGETTI	465.074,65	423.827,19	41.247,46	10%





FEDERAZIONE ITALIANA RUGBY
STATO PATRIMONIALE
ESERCIZIO 2023
MOVIMENTI ALLA DATA: 31/12/2023

Mod. S/A

PASSIVO

Denominazione	A	B	Differenza A - B	
	STATO PATRIMONIALE 2023	STATO PATRIMONIALE 2022	€	%
SPP.D.13.05.80.02 - TRATTENUTA CRAL	44,95	44,95		
SPP.D.13.05.80.03 - TRATTENUTA SINDACALE	385,88	329,20	56,68	17%
SPP.D.13.05.80.04 - TRATT. CESSIONE V E PREST. DEL	1.354,00	1.065,00	289,00	27%
SPP.D.13.05.80.05 - Ritenute c/terzi	189,62		189,62	
SPP.D.13.05.80.09 - TRATTENUTA POL. SANITARIA	147,45	1.554,60	-1.407,15	-91%
SPP.D.13.05.80.13 - TRATTENUTA GROUPAMA	596,91	534,11	62,80	12%
SPP.D.13.05.80 - DEBITI VERSO ALTRI SOGGETTI	2.718,81	3.527,86	-809,05	-23%
SPP.D.13.05 - DEBITI VERSO ALTRI SOGGETTI	4.132.859,97	4.840.830,24	-707.970,27	-15%
SPP.D.13.12.02 - ANTICIPI RICEVUTI DA SPORT E SALUTE	933.132,60	933.132,60		
SPP.D.13.12 - ANTICIPAZIONI CONI E SPORT E SALUTE	933.132,60	933.132,60		
TOTALE ALTRI DEBITI	5.371.194,67	5.997.259,00	-626.064,33	-10%
SPP.D.14 - DEBITI V/SOCIETA' E ORG.MI INTERNAZIONALI				
SPP.D.14.01 - CELTIC RUGBY DAC	2.254.286,28		2.254.286,28	
TOTALE DEBITI V/SOCIETA' E ORG.MI INTERNAZIONALI	2.254.286,28		2.254.286,28	
TOTALE DEBITI	19.937.183,63	14.873.500,16	5.063.683,47	34%
SPP.E - RATEI E RISCONTI				
SPP.E.01.02.01 - Risconti passivi diritti economici	1.431,62	148.400,38	-146.968,76	-99%
SPP.E.01.02.03 - Risconti su entrate ist.li	236.591,21	232.328,13	4.263,08	2%
TOTALE RATEI E RISCONTI	238.022,83	380.728,51	-142.705,68	-37%
TOTALE STATO PATRIMONIALE PASSIVO	40.117.910,48	46.495.459,48	-6.377.549,00	-14%





FEDERAZIONE ITALIANA RUGBY
CONTO ECONOMICO (QUADRO RIEPILOGATIVO)
ESERCIZIO 2023

Mod. S/A

VALORE DELLA PRODUZIONE

Codice	Denominazione	A	B	Differenza A - B	
		Conto Economico 2023	Conto Economico 2022	€	%
1.	Attività Centrale				
1.01.	Contributi Sport e Salute	6.595.082,95	6.559.569,50	35.513,45	1%
1.02.	Contributi dello Stato, Regione, Enti Locali	1.071.546,00	20.000,00	1.051.546,00	5.258%
1.03.	Quote degli associati:	666.108,44	759.497,05	-93.388,61	-12%
1.04.01.	Sei Nazioni	15.556.744,28	14.802.798,86	753.945,42	5%
1.04.02.	Test match internazionali	2.051.090,80	4.426.975,35	-2.375.884,55	-54%
1.04.03.	Test internazionali franchigia FIR	4.368.302,85	2.599.599,69	1.768.703,16	68%
1.04.04.	Femminile: Sei nazioni, W.R.W.C., tornei di qualificazione	18.145,84	0,00	18.145,84	
1.04.06.	Under 20: Sei nazioni, JRWC, Summer series	57.580,92	230.592,52	-173.011,60	-75%
1.04.	Ricavi da Manifestazioni Internazionali	22.051.864,69	22.059.966,42	-8.101,73	0%
1.05.	Ricavi da Manifestazioni Nazionali	380.897,79	175.280,29	205.617,50	117%
1.06.	Ricavi da pubblicità e sponsorizzazioni	4.346.123,31	3.388.262,96	957.860,35	28%
1.07.	Altri ricavi della gestione ordinaria	3.404.478,42	11.931.049,04	-8.526.570,62	-71%
1.	Attività Centrale	38.516.101,60	44.893.625,26	-6.377.523,66	-14%
	<i>In % sul Valore della produzione</i>	<i>99,24%</i>	<i>99,46%</i>		
2.	Attività Struttura Territoriale				
2.02.	Contributi dello Stato, Enti Locali, altri soggetti	211.594,37	160.272,95	51.321,42	32%
2.04.	Ricavi da manifestazioni	81.963,42	81.731,97	231,45	0%
2.	Attività Struttura Territoriale	293.557,79	242.004,92	51.552,87	21%
	<i>In % sul Valore della produzione</i>	<i>0,76%</i>	<i>0,54%</i>		
	VALORE PRODUZIONE	38.809.659,39	45.135.630,18	-6.325.970,79	-14%

COSTO DELLA PRODUZIONE

Codice	Denominazione	A	B	Differenza A - B	
		Conto Economico 2023	Conto Economico 2022	€	%





FEDERAZIONE ITALIANA RUGBY
CONTO ECONOMICO (QUADRO RIEPILOGATIVO)
ESERCIZIO 2023

Mod. S/A

COSTO DELLA PRODUZIONE

Codice	Denominazione	A	B	Differenza A - B	
		Conto Economico 2023	Conto Economico 2022	€	%
1.	ATTIVITA' SPORTIVA				
1.01.	<i>Costi per l'Attività Sportiva Centrale</i>				
1.01.01.	<i>Costi PO/AL</i>				
1.01.01.01.	Attività Naz. ed Internaz. P.O. ed A.L.	23.332.959,50	22.275.749,64	1.057.209,86	5%
1.01.01.02.	Attività rappresentative nazionali	2.884.292,85	2.530.660,73	353.632,12	14%
1.01.01.	Totale Costi PO/AL	26.217.252,35	24.806.410,37	1.410.841,98	6%
1.01.02.	<i>Costi attività sportiva</i>				
1.01.02.01.	Organizzazione Manifestaz. Sportive Intern.li	6.228.190,64	5.699.794,51	528.396,13	9%
1.01.02.02.	Organizz. Manifestazione Sportive Nazionali	796.699,27	855.290,06	-58.590,79	-7%
1.01.02.03.	Partecipazione ad organismi Internazionali	30.938,74	27.802,00	3.136,74	11%
1.01.02.04.	Formazione ricerca e documentazione	58.478,52	46.564,08	11.914,44	26%
1.01.02.05.	Promozione Sportiva	728.725,76	456.689,22	272.036,54	60%
1.01.02.06.	Contributi per l'attività sportiva	2.316.812,87	2.494.236,36	-177.423,49	-7%
1.01.02.08.	Centro federale Cittadella del Rugby (Parma) - costi di gestione	350.979,92	231.544,21	119.435,71	52%
1.01.02.09.	Ammortamenti attività sportiva	202.203,19	263.216,05	-61.012,86	-23%
1.01.02.11.	Progetti speciali: Rugby per tutti sempre attivi	0,00	0,00	0,00	
1.01.02.12.	Progetti e attività responsabilità sociale	84.789,25	144,00	84.645,25	58.781%
1.01.02.	Totale Costi attività sportiva	10.797.818,16	10.075.280,49	722.537,67	7%
1.01.	<i>Costi per l'Attività Sportiva Centrale</i>	37.015.070,51	34.881.690,86	2.133.379,65	6%
	<i>In % sul Costo della produzione</i>	74,37%	77,32%		
1.02.	<i>Costi per att. sportiva della Strutt. Terr.</i>				
1.02.	<i>Costi per att. sportiva della Strutt. Terr.</i>	1.858.340,24	2.003.076,26	-144.736,02	-7%
	<i>In % sul Costo della produzione</i>	3,73%	4,44%		





FEDERAZIONE ITALIANA RUGBY
CONTO ECONOMICO (QUADRO RIEPILOGATIVO)
ESERCIZIO 2023

Mod. S/A

COSTO DELLA PRODUZIONE

Codice	Denominazione	A	B	Differenza A - B	
		Conto Economico 2023	Conto Economico 2022	€	%
1.	ATTIVITA' SPORTIVA	38.873.410,75	36.884.767,12	1.988.643,63	5%
	<i>In % sul Valore della Produzione</i>	100,16%	81,72%		
	<i>In % sul Costo della produzione</i>	78,10%	81,76%		
2.	FUNZIONAMENTO E COSTI GENERALI				
2.01.	<i>Funz. e costi generali attività centrale</i>				
2.01.01.	Costi per il personale e collaborazioni	5.519.658,52	5.385.899,04	133.759,48	2%
2.01.02.01.	Consiglio Federale e C.E.	299.957,69	344.085,94	-44.128,25	-13%
2.01.02.02.	Collegio revisori dei Conti	74.582,84	76.540,83	-1.957,99	-3%
2.01.02.03.	Organi di giustizia	51.741,92	9.658,87	42.083,05	436%
2.01.02.04.	Altre commissioni	4.008,64	10.111,96	-6.103,32	-60%
2.01.02.05.	Riunioni Comitati Regionali	30.316,82	25.924,48	4.392,34	17%
2.01.02.	Organi e Commissioni federali	460.607,91	466.322,08	-5.714,17	-1%
2.01.03.	Costi per la comunicazione	313.860,50	305.871,10	7.989,40	3%
2.01.04.	Costi generali	1.325.385,84	1.201.530,26	123.855,58	10%
2.01.05.	Ammortamenti per funzionamento	135.607,99	121.953,35	13.654,64	11%
2.01.07.	Area commerciale e marketing	56.857,73	0,00	56.857,73	
2.01.08.	Attivazione progettualità ICE	229.833,45	0,00	229.833,45	
2.01.	<i>Funz. e costi generali attività centrale</i>	8.041.811,94	7.481.575,83	560.236,11	7%
	<i>In % sul Costo della produzione</i>	16,16%	16,58%		
2.02.	<i>Funz. e costi gen. Struttura Terr.</i>				
2.02.	<i>Funz. e costi gen. Struttura Terr.</i>	503.939,56	445.748,05	58.191,51	13%
	<i>In % sul Costo della produzione</i>	1,01%	0,99%		
2.	FUNZIONAMENTO E COSTI GENERALI	8.545.751,50	7.927.323,88	618.427,62	8%
	<i>In % sul Valore della Produzione</i>	22,02%	17,56%		
	<i>In % sul Costo della produzione</i>	17,17%	17,57%		
3.02	<i>Accantonamento a fondo svalutazione crediti</i>				
3.02	<i>Accantonamento a fondo</i>	0,00	89.687,57	-89.687,57	-100%





FEDERAZIONE ITALIANA RUGBY
CONTO ECONOMICO (QUADRO RIEPILOGATIVO)
ESERCIZIO 2023

Mod. S/A

COSTO DELLA PRODUZIONE

Codice	Denominazione	A	B	Differenza A - B	
		Conto Economico 2023	Conto Economico 2022	€	%
	<i>svalutazione crediti</i>				
	<i>In % sul Costo della produzione</i>		0,20%		
3.	Accantonamenti	0,00	89.687,57	-89.687,57	-100%
	<i>In % sul Valore della Produzione</i>		0,20%		
	<i>In % sul Costo della produzione</i>		0,20%		
4.01	Oneri diversi di gestione				
4.01	Oneri diversi di gestione	2.351.971,53	211.004,18	2.140.967,35	1.015%
	<i>In % sul Costo della produzione</i>	4,73%	0,47%		
4.	Oneri diversi di gestione	2.351.971,53	211.004,18	2.140.967,35	1.015%
	<i>In % sul Valore della Produzione</i>	6,06%	0,47%		
	<i>In % sul Costo della produzione</i>	4,73%	0,47%		
	COSTO DELLA PRODUZIONE	49.771.133,78	45.112.782,75	4.658.351,03	10%
	<i>In % sul Valore della Produzione</i>	128,24%	99,95%		
	Diff. Valori e Costi della Produz.	-10.961.474,39	22.847,43	-10.984.321,82	-48.077%
	<i>In % sul Valore della Produzione</i>	-28,24%	0,05%		

Codice	Denominazione	A	B	Differenza A - B	
		Conto Economico 2023	Conto Economico 2022	€	%
CEC.	PROVENTI ED ONERI FINANZIARI	62.963,43	100.304,97	-37.341,54	-37%
CEE.	Imposte sul reddito	1.563.169,00	1.417.709,00	145.460,00	10%
	RISULTATO D'ESERCIZIO	-9.335.341,96	1.540.861,40	-10.876.203,36	-706%





FEDERAZIONE ITALIANA RUGBY
CONTO ECONOMICO (QUADRO ANALITICO)
ESERCIZIO 2023

Mod. S/A

VALORE DELLA PRODUZIONE

Codice	Denominazione	A	B	Differenza A - B	
		Conto Economico 2023	Conto Economico 2022	€	%
1.	Attività Centrale				
1.01.	Contributi Sport e Salute				
CEA.001	Funzionamento, attività sportiva ed altri contributi	3.124.196,00	3.124.226,00	-30,00	0%
CEA.002	Prepar. Olimpica e Alto Livello	2.804.840,45	2.804.810,00	30,45	0%
CEA.005	Contributi per la promozione sportiva	602.527,50	296.451,00	306.076,50	103%
CEA.006	Contributi straordinari	63.519,00	330.182,50	-266.663,50	-81%
CEA.504	Contributi per progetti speciali: Sport di Tutti		3.900,00	-3.900,00	-100%
1.01.	Totale Contributi Sport e Salute	6.595.082,95	6.559.569,50	35.513,45	1%
1.02.	Contributi dello Stato, Regione, Enti Locali				
CEA.031	Contributi dello Stato, Regione, Enti Locali, altri soggetti	1.071.546,00	20.000,00	1.051.546,00	5.258%
1.02.	Totale Contributi dello Stato, Regione, Enti Locali	1.071.546,00	20.000,00	1.051.546,00	5.258%
1.03.	Quote degli associati:				
CEA.007	Quote di affiliazione	35.653,01	35.577,00	76,01	0%
CEA.008	Quote di tesseramento	490.707,43	614.026,34	-123.318,91	-20%
CEA.009	Multe e tasse gara	78.788,00	68.765,00	10.023,00	15%
CEA.010	Diritti di segreteria	680,00		680,00	
CEA.011	Quote iscrizione a corsi	12.490,00	11.698,71	791,29	7%
CEA.028	Altre prestazioni da terzi	47.790,00	29.430,00	18.360,00	62%
1.03.	Totale Quote degli associati:	666.108,44	759.497,05	-93.388,61	-12%
1.04.	Ricavi da Manifestazioni Internazionali				
1.04.01.	Sei Nazioni				
CEA.015	Contributi e rimborsi da altre organizzazioni	59.295,10	32.825,00	26.470,10	81%
CEA.016	Pubblicità, sponsorizzazioni	182.947,73	101.586,63	81.361,10	80%
CEA.017	Diritti televisivi	10.872.133,14	12.273.690,84	-1.401.557,70	-11%
CEA.018	Vendita di materiale promozionale	295.585,64	297.531,36	-1.945,72	-1%
CEA.019	Vendita biglietti	3.255.394,24	1.544.085,78	1.711.308,46	111%
CEA.020	Sponsors istituzionali	438.136,12	351.079,25	87.056,87	25%





FEDERAZIONE ITALIANA RUGBY
CONTO ECONOMICO (QUADRO ANALITICO)
ESERCIZIO 2023

Mod. S/A

VALORE DELLA PRODUZIONE

Codice	Denominazione	A	B	Differenza A - B	
		Conto Economico 2023	Conto Economico 2022	€	%
CEA.021	Fornitori ufficiali della Federazione	325.723,10	200.000,00	125.723,10	63%
CEA.024	Vendita di Pubblicazioni, materiale didattico e altro materiale sportivo		2.000,00	-2.000,00	-100%
CEA.035	Dividendi derivanti da partecipazioni	127.529,21		127.529,21	
1.04.01.	Totale Sei Nazioni	15.556.744,28	14.802.798,86	753.945,42	5%
1.04.02.	Test match internazionali				
CEA.015	Contributi e rimborsi da altre organizzazioni	373.772,00	40.983,61	332.788,39	812%
CEA.017	Diritti televisivi	1.470.947,09	3.070.043,52	-1.599.096,43	-52%
CEA.019	Vendita biglietti	98.326,09	535.379,61	-437.053,52	-82%
CEA.020	Sponsors istituzionali	30.960,00	105.911,07	-74.951,07	-71%
CEA.021	Fornitori ufficiali della Federazione	77.085,62	275.857,54	-198.771,92	-72%
CEA.031	Contributi dello Stato, Regione, Enti Locali, altri soggetti		398.800,00	-398.800,00	-100%
1.04.02.	Totale Test match internazionali	2.051.090,80	4.426.975,35	-2.375.884,55	-54%
1.04.03.	Test internazionali franchigia FIR				
CEA.017	Diritti televisivi		45.000,00	-45.000,00	-100%
CEA.035	Dividendi derivanti da partecipazioni	4.368.302,85	2.554.599,69	1.813.703,16	71%
1.04.03.	Totale Test internazionali franchigia FIR	4.368.302,85	2.599.599,69	1.768.703,16	68%
1.04.04.	Femminile: Sei nazioni, W.R.W.C., tornei di qualificazione				
CEA.019	Vendita biglietti	16.565,84		16.565,84	
CEA.020	Sponsors istituzionali	1.580,00		1.580,00	
1.04.04.	Totale Femminile: Sei nazioni, W.R.W.C., tornei di qualificazione	18.145,84	0,00	18.145,84	
1.04.06.	Under 20: Sei nazioni, JRWC, Summer series				
CEA.015	Contributi e rimborsi da altre organizzazioni		195.090,66	-195.090,66	-100%
CEA.019	Vendita biglietti	57.580,92	30.051,13	27.529,79	92%
CEA.202	Contributi e rimborsi da altre organizzazioni		5.450,73	-5.450,73	-100%
1.04.06.	Totale Under 20: Sei nazioni, JRWC, Summer series	57.580,92	230.592,52	-173.011,60	-75%
1.04.	Totale Ricavi da Manifestazioni Internazionali	22.051.864,69	22.059.966,42	-8.101,73	0%
1.05.	Ricavi da Manifestazioni Nazionali				
CEA.017	Diritti televisivi	276.750,00	135.250,00	141.500,00	105%



FEDERAZIONE ITALIANA RUGBY
CONTO ECONOMICO (QUADRO ANALITICO)
ESERCIZIO 2023

Mod. S/A

VALORE DELLA PRODUZIONE

Codice	Denominazione	A	B	Differenza A - B	
		Conto Economico 2023	Conto Economico 2022	€	%
CEA.019	Vendita biglietti	32.337,79	40.030,29	-7.692,50	-19%
CEA.021	Fornitori ufficiali della Federazione	71.810,00		71.810,00	
1.05.	Totale Ricavi da Manifestazioni Nazionali	380.897,79	175.280,29	205.617,50	117%
1.06.	Ricavi da pubblicità e sponsorizzazioni				
CEA.016	Pubblicità, sponsorizzazioni	1.851.634,31	1.690.428,88	161.205,43	10%
CEA.020	Sponsors istituzionali	1.065.573,76	777.419,35	288.154,41	37%
CEA.021	Fornitori ufficiali della Federazione	1.400.861,46	897.421,29	503.440,17	56%
CEA.024	Vendita di Pubblicazioni, materiale didattico e altro materiale sportivo	28.053,78	22.993,44	5.060,34	22%
1.06.	Totale Ricavi da pubblicità e sponsorizzazioni	4.346.123,31	3.388.262,96	957.860,35	28%
1.07.	Altri ricavi della gestione ordinaria				
CEA.005	Contributi per la promozione sportiva	12.356,74		12.356,74	
CEA.014	Contributi dalla Federazione Internazionale	24.255,02	24.063,25	191,77	1%
CEA.015	Contributi e rimborsi da altre organizzazioni	333.948,93	175.950,86	157.998,07	90%
CEA.023	Plusvalenze	100,00	510,00	-410,00	-80%
CEA.026	Recuperi e rimborsi da terzi	21.547,42	35.857,25	-14.309,83	-40%
CEA.027	Fitti attivi e convenzioni con terzi	66.180,00	40.012,00	26.168,00	65%
CEA.028	Altre prestazioni da terzi	4.446,71		4.446,71	
CEA.035	Dividendi derivanti da partecipazioni		6.848.541,51	-6.848.541,51	-100%
CEA.041	Sopravvenienze e insussistenze attive non iscrivibili in altre voci	368.010,32	416.139,59	-48.129,27	-12%
CEA.201	Contributi dalla Federazione Internazionale		1.855.745,98	-1.855.745,98	-100%
CEA.202	Contributi e rimborsi da altre organizzazioni	2.432.566,08	2.344.200,60	88.365,48	4%
CEA.205	Indennizzi assicurativi	141.067,20	190.028,00	-48.960,80	-26%
1.07.	Totale Altri ricavi della gestione ordinaria	3.404.478,42	11.931.049,04	-8.526.570,62	-71%
1.	Totale Attività Centrale	38.516.101,60	44.893.625,26	-6.377.523,66	-14%
	<i>In % sul Valore della produzione</i>	99,24%	99,46%		
2.	Attività Struttura Territoriale				
2.02.	Contributi dello Stato, Enti Locali, altri soggetti				





FEDERAZIONE ITALIANA RUGBY
CONTO ECONOMICO (QUADRO ANALITICO)
ESERCIZIO 2023

Mod. S/A

VALORE DELLA PRODUZIONE

Codice	Denominazione	A	B	Differenza A - B	
		Conto Economico 2023	Conto Economico 2022	€	%
CEA.031	Contributi dello Stato, Regione, Enti Locali, altri soggetti	211.594,37	160.272,95	51.321,42	32%
2.02.	Totale Contributi dello Stato, Enti Locali, altri soggetti	211.594,37	160.272,95	51.321,42	32%
2.04.	Ricavi da manifestazioni				
CEA.020	Sponsors istituzionali	81.963,42	81.731,97	231,45	0%
2.04.	Totale Ricavi da manifestazioni	81.963,42	81.731,97	231,45	0%
2.	Totale Attività Struttura Territoriale	293.557,79	242.004,92	51.552,87	21%
	<i>In % sul Valore della produzione</i>	<i>0,76%</i>	<i>0,54%</i>		
	VALORE PRODUZIONE	38.809.659,39	45.135.630,18	-6.325.970,79	-14%





FEDERAZIONE ITALIANA RUGBY
CONTO ECONOMICO (QUADRO ANALITICO)
ESERCIZIO 2023

Mod. S/A

COSTO DELLA PRODUZIONE

Codice	Denominazione	A	B	Differenza A - B	
		Conto Economico 2023	Conto Economico 2022	€	%
1.	ATTIVITA' SPORTIVA				
1.01.	Costi per l'Attività Sportiva Centrale				
1.01.01.	Costi PO/AL				
<u>1.01.01.01.</u>	<u>Attività Naz. ed Internaz. P.O. ed A.L.</u>				
<u>1.01.01.01.01.</u>	<u>Partecipazione a Manif. Sport. Naz. - Intern. finalizzate alla Prep. Olimp.-Alto Livello</u>				
CEB.001	Spese di trasferta e soggiorno	2.586.852,57	2.347.657,60	239.194,97	10%
CEB.002	Indennità, diarie e rimborsi forfettari	1.775.820,00	2.123.221,90	-347.401,90	-16%
CEB.003	Compensi per staff tecnico	6.320,00	3.770,00	2.550,00	68%
CEB.004	Compensi per staff sanitario	99.550,38	92.346,74	7.203,64	8%
CEB.005	Acquisto materiale sportivo e attrezzature sportive non capitalizzabili	95.680,86	75.427,96	20.252,90	27%
CEB.006	Spese mediche	158.942,87	120.689,66	38.253,21	32%
CEB.008	Premi di assicurazione	2.753,35	2.028,00	725,35	36%
CEB.011	Coppe, medaglie, altro materiale premiazionale e onorificenze	1.030,00	850,00	180,00	21%
CEB.016	Altre spese	87.384,53	34.644,19	52.740,34	152%
CEB.022	Contributi ad atleti ed altri soggetti	10.300.000,00	9.950.000,00	350.000,00	4%
CEB.032	Esami e test clinici anti Covid19		25.926,13	-25.926,13	-100%
CEB.149	Barter - forniture in c/merce materiale sportivo	1.106.337,77	1.164.134,16	-57.796,39	-5%
CEB.150	Barter - forniture in c/merci e/o controprestazioni promo pubblicitarie	191.350,00	40.000,00	151.350,00	378%
<u>1.01.01.01.01.</u>	Totale Partecipazione a Manif. Sport. Naz. - Intern. finalizzate alla Prep. Olimp.-Alto Livello	16.412.022,33	15.980.696,34	431.325,99	3%
<u>1.01.01.01.02.</u>	<u>Allenamenti e stages</u>				
CEB.001	Spese di trasferta e soggiorno	1.612.763,09	1.455.274,79	157.488,30	11%
CEB.002	Indennità, diarie e rimborsi forfettari	312.164,89	214.440,00	97.724,89	46%
CEB.003	Compensi per staff tecnico	624.530,26	573.573,02	50.957,24	9%
CEB.004	Compensi per staff sanitario	183.640,02	178.456,39	5.183,63	3%
CEB.005	Acquisto materiale sportivo e attrezzature sportive non capitalizzabili	1.755,00		1.755,00	
CEB.006	Spese mediche	260.115,65	83.244,20	176.871,45	212%





FEDERAZIONE ITALIANA RUGBY
CONTO ECONOMICO (QUADRO ANALITICO)
ESERCIZIO 2023

Mod. S/A

COSTO DELLA PRODUZIONE

Codice	Denominazione	A		B		Differenza A - B	
		Conto Economico 2023	Conto Economico 2022	Conto Economico 2023	Conto Economico 2022	€	%
CEB.008	Premi di assicurazione	650,00		550,00		100,00	18%
CEB.010	Noleggio (materiale tecnico sportivo, attrezzature, impianti, automezzi, software)	9.130,00		28.027,26		-18.897,26	-67%
CEB.014	Trasporto e facchinaggio			2.900,00		-2.900,00	-100%
CEB.016	Altre spese	8.454,54		12.568,99		-4.114,45	-33%
CEB.018	Acquisto materiale di consumo	869,56		1.244,60		-375,04	-30%
CEB.019	Tutela assicurativa	12.079,50		9.579,30		2.500,20	26%
CEB.030	Manutenzione ordinaria	830,00		1.478,29		-648,29	-44%
CEB.032	Esami e test clinici anti Covid19			10.370,15		-10.370,15	-100%
CEB.063	Servizi di pulizia e sorveglianza			350,00		-350,00	-100%
CEB.065	Canoni ed oneri locativi	31.500,00		69.000,00		-37.500,00	-54%
CEB.080	Collaboratori - compensi	21.064,50		29.723,00		-8.658,50	-29%
CEB.101	Spese postali e telefoniche	5,45		107,09		-101,64	-95%
CEB.150	Barter - forniture in c/merci e/o controprestazioni promo pubblicitarie	20.000,00		520,33		19.479,67	3.744%
1.01.01.01.02.	Totale Allenamenti e stages	3.099.552,46		2.671.407,41		428.145,05	16%
1.01.01.01.04.	<u>Compensi per prestazioni contrattuali</u>						
CEB.002	Indennità, diarie e rimborsi forfettari	393.040,02		425.592,86		-32.552,84	-8%
CEB.003	Compensi per staff tecnico	2.015.348,77		2.199.046,58		-183.697,81	-8%
CEB.004	Compensi per staff sanitario	213.533,99		159.191,98		54.342,01	34%
CEB.020	Tutela previdenziale	97.625,65				97.625,65	
1.01.01.01.04.	Totale Compensi per prestazioni contrattuali	2.719.548,43		2.783.831,42		-64.282,99	-2%
1.01.01.01.05.	<u>Interventi per gli atleti</u>						
CEB.019	Tutela assicurativa	813.436,28		627.848,57		185.587,71	30%
CEB.022	Contributi ad atleti ed altri soggetti	288.400,00		211.965,90		76.434,10	36%
1.01.01.01.05.	Totale Interventi per gli atleti	1.101.836,28		839.814,47		262.021,81	31%
1.01.01.01.	Totale Attività Naz. ed Internaz. P.O. ed A.L.	23.332.959,50		22.275.749,64		1.057.209,86	5%
1.01.01.02.	<u>Attività rappresentative nazionali</u>						
1.01.01.02.01.	<u>Partecipaz. a Manif. sportive naz./inter.</u>						
CEB.001	Spese di trasferta e soggiorno	220.909,48		215.970,24		4.939,24	2%



FEDERAZIONE ITALIANA RUGBY
CONTO ECONOMICO (QUADRO ANALITICO)
ESERCIZIO 2023

Mod. S/A

COSTO DELLA PRODUZIONE

Codice	Denominazione	A	B	Differenza A - B	
		Conto Economico 2023	Conto Economico 2022	€	%
CEB.005	Acquisto materiale sportivo e attrezzature sportive non capitalizzabili	3.914,38		3.914,38	
CEB.011	Coppe, medaglie, altro materiale premiazionale e onorificenze	11.873,60	11.724,10	149,50	1%
CEB.013	Spese per Indennità, compensi, gettoni ed altre utilità ufficiali di gara, arbitri, commissari, cronometristi	1.146.325,32	913.378,44	232.946,88	26%
CEB.016	Altre spese	8.291,26		8.291,26	
CEB.019	Tutela assicurativa	53.967,64	53.983,83	-16,19	0%
1.01.01.02.01.	Totale Partecipaz. a Manif. sportive naz./inter.	1.445.281,68	1.195.056,61	250.225,07	21%
1.01.01.02.02.	<u>Allenamenti e stages</u>				
CEB.001	Spese di trasferta e soggiorno	72.663,17	75.442,27	-2.779,10	-4%
CEB.006	Spese mediche	5.102,47		5.102,47	
CEB.010	Noleggio (materiale tecnico sportivo, attrezzature, impianti, automezzi, software)	117.252,26	133.265,82	-16.013,56	-12%
CEB.016	Altre spese	156.411,18	114.216,58	42.194,60	37%
CEB.148	Barter - forniture in c/merce noleggi e attrezzature varie	473.749,47	418.700,11	55.049,36	13%
1.01.01.02.02.	Totale Allenamenti e stages	825.178,55	741.624,78	83.553,77	11%
1.01.01.02.04.	<u>Compensi per prestazioni contrattuali</u>				
CEB.003	Compensi per staff tecnico	333.225,81	319.143,81	14.082,00	4%
CEB.020	Tutela previdenziale	9.676,64		9.676,64	
1.01.01.02.04.	Totale Compensi per prestazioni contrattuali	342.902,45	319.143,81	23.758,64	7%
1.01.01.02.05.	<u>Interventi per gli atleti</u>				
CEB.019	Tutela assicurativa	195.271,87	205.844,58	-10.572,71	-5%
1.01.01.02.05.	Totale Interventi per gli atleti	195.271,87	205.844,58	-10.572,71	-5%
1.01.01.02.06.	<u>Spese per antidoping</u>				
CEB.024	Compensi per prestazioni tecnico-scientifiche	62.522,00	60.024,00	2.498,00	4%
CEB.025	Spese controlli antidoping	13.136,30	8.966,95	4.169,35	46%
1.01.01.02.06.	Totale Spese per antidoping	75.658,30	68.990,95	6.667,35	10%
1.01.01.02.	Totale Attività rappresentative nazionali	2.884.292,85	2.530.660,73	353.632,12	14%





FEDERAZIONE ITALIANA RUGBY
CONTO ECONOMICO (QUADRO ANALITICO)
ESERCIZIO 2023

Mod. S/A

COSTO DELLA PRODUZIONE

Codice	Denominazione	A	B	Differenza A - B	
		Conto Economico 2023	Conto Economico 2022	€	%
1.01.01.	Totale Costi PO/AL	26.217.252,35	24.806.410,37	1.410.841,98	6%
1.01.02.	<i>Costi attività sportiva</i>				
1.01.02.01.	<u>Organizzazione Manifestaz. Sportive Intern.li</u>				
1.01.02.01.01.	<u>Sei Nazioni</u>				
CEB.001	Spese di trasferta e soggiorno	86.431,98		86.431,98	
CEB.005	Acquisto materiale sportivo e attrezzature sportive non capitalizzabili	6.935,48	8.117,01	-1.181,53	-15%
CEB.010	Noleggio (materiale tecnico sportivo, attrezzature, impianti, automezzi, software)	409.574,25	45.105,37	364.468,88	808%
CEB.014	Trasporto e facchinaggio	12.697,44		12.697,44	
CEB.016	Altre spese	55.917,22	63.703,00	-7.785,78	-12%
CEB.017	Acquisto Biglietti	31.300,00	31.122,63	177,37	1%
CEB.018	Acquisto materiale di consumo	235.996,26	107.384,76	128.611,50	120%
CEB.024	Compensi per prestazioni tecnico-scientifiche	246.081,64	155.721,92	90.359,72	58%
CEB.030	Manutenzione ordinaria	547,59	4.086,17	-3.538,58	-87%
CEB.031	Assistenza medica, antidoping	47.602,00	29.000,00	18.602,00	64%
CEB.033	Promozione, comunicazione e marketing	59.888,00	88.838,21	-28.950,21	-33%
CEB.042	Organizzazione e partecipazione a convegni, seminari, congressi e conferenze stampa	3.086,56	15.767,46	-12.680,90	-80%
CEB.063	Servizi di pulizia e sorveglianza	33.505,15	16.830,80	16.674,35	99%
CEB.064	Utenze e servizi	1.500,00		1.500,00	
CEB.065	Canoni ed oneri locativi	450.000,00	300.000,00	150.000,00	50%
CEB.080	Collaboratori - compensi	24.295,00	5.780,00	18.515,00	320%
CEB.105	Spese di rappresentanza	151.782,90	55.159,20	96.623,70	175%
CEB.108	Imposte indirette, tasse e contributi	8.457,40	6.069,40	2.388,00	39%
CEB.150	Barter - forniture in c/merci e/o controprestazioni promo pubblicitarie	437.875,91	351.079,25	86.796,66	25%
1.01.02.01.01.	Totale Sei Nazioni	2.303.474,78	1.283.765,18	1.019.709,60	79%
1.01.02.01.02.	<u>Organizzazione altri eventi e Tour estivo</u>				
CEB.001	Spese di trasferta e soggiorno	85,90		85,90	
CEB.016	Altre spese	2.022,08		2.022,08	



FEDERAZIONE ITALIANA RUGBY
CONTO ECONOMICO (QUADRO ANALITICO)
ESERCIZIO 2023

Mod. S/A

COSTO DELLA PRODUZIONE

Codice	Denominazione	A	B	Differenza A - B	
		Conto Economico 2023	Conto Economico 2022	€	%
CEB.018	Acquisto materiale di consumo	160,00		160,00	
CEB.105	Spese di rappresentanza	11.717,50	6.262,40	5.455,10	87%
1.01.02.01.02.	Totale Organizzazione altri eventi e Tour estivo	13.985,48	6.262,40	7.723,08	123%
1.01.02.01.03.	<u>2022 Test Match Italia Sud Africa (Genova)</u>				
CEB.001	Spese di trasferta e soggiorno		7.359,39	-7.359,39	-100%
CEB.005	Acquisto materiale sportivo e attrezzature sportive non capitalizzabili		2.155,59	-2.155,59	-100%
CEB.010	Noleggio (materiale tecnico sportivo, attrezzature, impianti, automezzi, software)		17.100,00	-17.100,00	-100%
CEB.016	Altre spese		11.605,11	-11.605,11	-100%
CEB.018	Acquisto materiale di consumo		41.503,50	-41.503,50	-100%
CEB.024	Compensi per prestazioni tecnico-scientifiche		39.086,00	-39.086,00	-100%
CEB.030	Manutenzione ordinaria		21.750,00	-21.750,00	-100%
CEB.031	Assistenza medica, antidoping		5.790,00	-5.790,00	-100%
CEB.033	Promozione, comunicazione e marketing		41.653,60	-41.653,60	-100%
CEB.042	Organizzazione e partecipazione a convegni, seminari, congressi e conferenze stampa		10.398,00	-10.398,00	-100%
CEB.080	Collaboratori - compensi		1.745,00	-1.745,00	-100%
CEB.105	Spese di rappresentanza		11.647,50	-11.647,50	-100%
CEB.150	Barter - forniture in c/merci e/o controprestazioni promo pubblicitarie		40.126,94	-40.126,94	-100%
1.01.02.01.03.	Totale 2022 Test Match Italia Sud Africa (Genova)	0,00	251.920,63	-251.920,63	-100%
1.01.02.01.04.	<u>2023 - Warm Up Rwc 2023 - Italia - Giappone - Organizzazione Evento</u>				
CEB.001	Spese di trasferta e soggiorno	6.150,33	4.681,62	1.468,71	31%
CEB.005	Acquisto materiale sportivo e attrezzature sportive non capitalizzabili	2.178,86	1.965,13	213,73	11%
CEB.008	Premi di assicurazione		3.000,00	-3.000,00	-100%
CEB.010	Noleggio (materiale tecnico sportivo, attrezzature, impianti, automezzi, software)	4.000,00	20.800,00	-16.800,00	-81%
CEB.014	Trasporto e facchinaggio	51,10		51,10	
CEB.016	Altre spese	16.407,27	45.515,10	-29.107,83	-64%



FEDERAZIONE ITALIANA RUGBY
CONTO ECONOMICO (QUADRO ANALITICO)
ESERCIZIO 2023

Mod. S/A

COSTO DELLA PRODUZIONE

Codice	Denominazione	A	B	Differenza A - B	
		Conto Economico 2023	Conto Economico 2022	€	%
CEB.018	Acquisto materiale di consumo	17.003,20	27.493,50	-10.490,30	-38%
CEB.024	Compensi per prestazioni tecnico-scientifiche	12.413,00	50.298,00	-37.885,00	-75%
CEB.030	Manutenzione ordinaria	1.000,00	8.800,00	-7.800,00	-89%
CEB.031	Assistenza medica, antidoping	4.819,00	6.060,00	-1.241,00	-20%
CEB.033	Promozione, comunicazione e marketing	17.595,75	18.947,40	-1.351,65	-7%
CEB.042	Organizzazione e partecipazione a convegni, seminari, congressi e conferenze stampa		10.843,45	-10.843,45	-100%
CEB.063	Servizi di pulizia e sorveglianza	2.450,00	3.040,00	-590,00	-19%
CEB.065	Canoni ed oneri locativi		100,00	-100,00	-100%
CEB.080	Collaboratori - compensi	112,50	3.505,00	-3.392,50	-97%
CEB.105	Spese di rappresentanza	1.567,00	10.565,00	-8.998,00	-85%
CEB.108	Imposte indirette, tasse e contributi		78,00	-78,00	-100%
CEB.150	Barter - forniture in c/merci e/o controprestazioni promo pubblicitarie	14.500,00	33.280,29	-18.780,29	-56%
1.01.02.01.04.	Totale 2023 - Warm Up Rwc 2023 - Italia - Giappone - Organizzazione Evento	100.248,01	248.972,49	-148.724,48	-60%
1.01.02.01.05.	2023 - Warm Up Rwc 2023 - Italia - Romania - Organizzazione Evento				
CEB.001	Spese di trasferta e soggiorno	4.806,80	7.999,30	-3.192,50	-40%
CEB.005	Acquisto materiale sportivo e attrezzature sportive non capitalizzabili	683,26	1.788,79	-1.105,53	-62%
CEB.010	Noleggio (materiale tecnico sportivo, attrezzature, impianti, automezzi, software)	11.500,00	24.280,00	-12.780,00	-53%
CEB.016	Altre spese	10.837,00	10.692,63	144,37	1%
CEB.018	Acquisto materiale di consumo	21.316,85	23.403,00	-2.086,15	-9%
CEB.024	Compensi per prestazioni tecnico-scientifiche	18.012,08	15.658,00	2.354,08	15%
CEB.030	Manutenzione ordinaria		40.560,00	-40.560,00	-100%
CEB.031	Assistenza medica, antidoping	6.481,60	7.660,00	-1.178,40	-15%
CEB.033	Promozione, comunicazione e marketing	25.501,75	41.975,30	-16.473,55	-39%
CEB.042	Organizzazione e partecipazione a convegni, seminari, congressi e conferenze stampa		10.399,00	-10.399,00	-100%
CEB.063	Servizi di pulizia e sorveglianza		931,19	-931,19	-100%
CEB.080	Collaboratori - compensi		3.825,00	-3.825,00	-100%



FEDERAZIONE ITALIANA RUGBY
CONTO ECONOMICO (QUADRO ANALITICO)
ESERCIZIO 2023

Mod. S/A

COSTO DELLA PRODUZIONE

Codice	Denominazione	A	B	Differenza A - B	
		Conto Economico 2023	Conto Economico 2022	€	%
CEB.105	Spese di rappresentanza		6.830,00	-6.830,00	-100%
CEB.108	Imposte indirette, tasse e contributi	84,00		84,00	
CEB.150	Barter - forniture in c/merci e/o controprestazioni promo pubblicitarie	14.500,00	32.503,84	-18.003,84	-55%
1.01.02.01.05.	Totale 2023 - Warm Up Rwc 2023 - Italia-Romania - Organizzazione Evento	113.723,34	228.506,05	-114.782,71	-50%
1.01.02.01.06.	<u>URC - Partecipaz. camp. Celtico Pro16</u>				
CEB.001	Spese di trasferta e soggiorno	2.566,79	1.833,50	733,29	40%
CEB.012	Quote di iscrizione e partecipazione a manifestazioni	3.000.000,00	3.000.000,00		
CEB.031	Assistenza medica, antidoping	2.864,00	3.526,00	-662,00	-19%
CEB.045	Riprese televisive e radiofoniche Produzione, diffusione e diritti per la trasmissione televisiva / radiofonica	330.400,00	306.826,00	23.574,00	8%
CEB.080	Collaboratori - compensi	29.114,00	4.248,00	24.866,00	585%
1.01.02.01.06.	Totale URC - Partecipaz. camp. Celtico Pro16	3.364.944,79	3.316.433,50	48.511,29	1%
1.01.02.01.07.	<u>RWC Seniores (Francia - sett/ott. 2023)</u>				
CEB.017	Acquisto Biglietti	64.414,00		64.414,00	
1.01.02.01.07.	Totale RWC Seniores (Francia - sett/ott. 2023)	64.414,00	0,00	64.414,00	
1.01.02.01.10.	<u>2023 Test Nazionale A Italia - Romania</u>				
CEB.001	Spese di trasferta e soggiorno	944,09		944,09	
CEB.016	Altre spese	9.600,00		9.600,00	
CEB.018	Acquisto materiale di consumo	1.970,00		1.970,00	
CEB.045	Riprese televisive e radiofoniche Produzione, diffusione e diritti per la trasmissione televisiva / radiofonica	7.500,00		7.500,00	
1.01.02.01.10.	Totale 2023 Test Nazionale A Italia - Romania	20.014,09	0,00	20.014,09	
1.01.02.01.11.	<u>2022 Tour estivo nazionale maggiore</u>				
CEB.045	Riprese televisive e radiofoniche Produzione, diffusione e diritti per la trasmissione televisiva / radiofonica		10.000,00	-10.000,00	-100%
1.01.02.01.11.	Totale 2022 Tour estivo nazionale maggiore	0,00	10.000,00	-10.000,00	-100%
1.01.02.01.12.	<u>2023 Sei nazioni - under 20</u>				





FEDERAZIONE ITALIANA RUGBY
CONTO ECONOMICO (QUADRO ANALITICO)
ESERCIZIO 2023

Mod. S/A

COSTO DELLA PRODUZIONE

Codice	Denominazione	A	B	Differenza A - B	
		Conto Economico 2023	Conto Economico 2022	€	%
CEB.001	Spese di trasferta e soggiorno	193,60		193,60	
CEB.005	Acquisto materiale sportivo e attrezzature sportive non capitalizzabili	2.000,00		2.000,00	
CEB.010	Noleggio (materiale tecnico sportivo, attrezzature, impianti, automezzi, software)	6.000,00		6.000,00	
CEB.016	Altre spese	20.481,00	7.697,53	12.783,47	166%
CEB.018	Acquisto materiale di consumo	35.304,00		35.304,00	
CEB.024	Compensi per prestazioni tecnico-scientifiche	9.070,00		9.070,00	
CEB.031	Assistenza medica, antidoping	9.000,00		9.000,00	
CEB.105	Spese di rappresentanza	5.500,00		5.500,00	
1.01.02.01.12	Totale 2023 Sei nazioni - under 20	87.548,60	7.697,53	79.851,07	1.037%
1.01.02.01.13	<u>2023 Sei nazioni - Femminile</u>				
CEB.001	Spese di trasferta e soggiorno	5.774,52		5.774,52	
CEB.005	Acquisto materiale sportivo e attrezzature sportive non capitalizzabili	750,50		750,50	
CEB.010	Noleggio (materiale tecnico sportivo, attrezzature, impianti, automezzi, software)	23.500,00	3.100,00	20.400,00	658%
CEB.016	Altre spese	9.219,95	25.438,94	-16.218,99	-64%
CEB.018	Acquisto materiale di consumo	29.790,25	9.660,30	20.129,95	208%
CEB.024	Compensi per prestazioni tecnico-scientifiche	18.000,00	13.993,00	4.007,00	29%
CEB.031	Assistenza medica, antidoping	12.000,00	7.414,00	4.586,00	62%
CEB.033	Promozione, comunicazione e marketing	5.000,00		5.000,00	
CEB.042	Organizzazione e partecipazione a convegni, seminari, congressi e conferenze stampa	1.300,00		1.300,00	
CEB.105	Spese di rappresentanza	3.999,85		3.999,85	
CEB.108	Imposte indirette, tasse e contributi	1.462,00		1.462,00	
1.01.02.01.13	Totale 2023 Sei nazioni - Femminile	110.797,07	59.606,24	51.190,83	86%
1.01.02.01.14	<u>2023 Test Nazionale A Italia Emergenti - Argentina A</u>				
CEB.016	Altre spese		2.121,00	-2.121,00	-100%
CEB.045	Riprese televisive e radiofoniche Produzione, diffusione e diritti per la trasmissione televisiva / radiofonica		6.800,00	-6.800,00	-100%



FEDERAZIONE ITALIANA RUGBY
CONTO ECONOMICO (QUADRO ANALITICO)
ESERCIZIO 2023

Mod. S/A

COSTO DELLA PRODUZIONE

Codice	Denominazione	A	B	Differenza A - B	
		Conto Economico 2023	Conto Economico 2022	€	%
1.01.02.01.14.	Totale 2023 Test Nazionale A Italia Emergenti - Argentina A	0,00	8.921,00	-8.921,00	-100%
<u>1.01.02.01.15.</u>	<u>Summer series Under 20 e Test Nazionali Juniores</u>				
CEB.001	Spese di trasferta e soggiorno		34.198,17	-34.198,17	-100%
CEB.016	Altre spese	2.328,00	187.988,68	-185.660,68	-99%
CEB.033	Promozione, comunicazione e marketing		150,00	-150,00	-100%
CEB.045	Riprese televisive e radiofoniche Produzione, diffusione e diritti per la trasmissione televisiva / radiofonica	1.800,00	32.660,00	-30.860,00	-94%
1.01.02.01.15.	Totale Summer series Under 20 e Test Nazionali Juniores	4.128,00	254.996,85	-250.868,85	-98%
<u>1.01.02.01.16.</u>	<u>2023 Test Femminile Italia - Spagna (Piacenza - luglio 2023)</u>				
CEB.001	Spese di trasferta e soggiorno	6.546,95	1.916,23	4.630,72	242%
CEB.016	Altre spese	300,00	17.746,41	-17.446,41	-98%
CEB.018	Acquisto materiale di consumo	4.025,00	3.050,00	975,00	32%
1.01.02.01.16.	Totale 2023 Test Femminile Italia - Spagna (Piacenza - luglio 2023)	10.871,95	22.712,64	-11.840,69	-52%
<u>1.01.02.01.17.</u>	<u>2023 Test Femminile Italia - Giappone (Parma - settembre 2023)</u>				
CEB.001	Spese di trasferta e soggiorno	3.173,18		3.173,18	
CEB.016	Altre spese	11.042,45		11.042,45	
CEB.018	Acquisto materiale di consumo	3.424,90		3.424,90	
CEB.031	Assistenza medica, antidoping	1.800,00		1.800,00	
CEB.045	Riprese televisive e radiofoniche Produzione, diffusione e diritti per la trasmissione televisiva / radiofonica	14.600,00		14.600,00	
1.01.02.01.17.	Totale 2023 Test Femminile Italia - Giappone (Parma - settembre 2023)	34.040,53	0,00	34.040,53	
1.01.02.01.	Totale Organizzazione Manifestaz. Sportive Intern.li	6.228.190,64	5.699.794,51	528.396,13	9%
<u>1.01.02.02.</u>	<u>Organizz. Manifestazione Sportive Nazionali</u>				
CEB.001	Spese di trasferta e soggiorno	10.753,66	11.054,77	-301,11	-3%
CEB.005	Acquisto materiale sportivo e attrezzature sportive non capitalizzabili		585,41	-585,41	-100%
CEB.010	Noleggio (materiale tecnico sportivo, attrezzature, impianti, automezzi, software)	2.700,00	6.142,00	-3.442,00	-56%



FEDERAZIONE ITALIANA RUGBY
CONTO ECONOMICO (QUADRO ANALITICO)
ESERCIZIO 2023

Mod. S/A

COSTO DELLA PRODUZIONE

Codice	Denominazione	A	B	Differenza A - B	
		Conto Economico 2023	Conto Economico 2022	€	%
CEB.011	Coppe, medaglie, altro materiale premiazionale e onorificenze	1.547,09	3.410,79	-1.863,70	-55%
CEB.016	Altre spese	21.308,42	15.856,13	5.452,29	34%
CEB.018	Acquisto materiale di consumo	8.360,00	11.914,96	-3.554,96	-30%
CEB.022	Contributi ad atleti ed altri soggetti	50.000,00		50.000,00	
CEB.024	Compensi per prestazioni tecnico-scientifiche	800,00	10.312,00	-9.512,00	-92%
CEB.031	Assistenza medica, antidoping	322,00	6.680,00	-6.358,00	-95%
CEB.033	Promozione, comunicazione e marketing	14.650,00	500,00	14.150,00	2.830%
CEB.042	Organizzazione e partecipazione a convegni, seminari, congressi e conferenze stampa		9.650,00	-9.650,00	-100%
CEB.045	Riprese televisive e radiofoniche Produzione, diffusione e diritti per la trasmissione televisiva / radiofonica	638.514,00	775.954,00	-137.440,00	-18%
CEB.050	Spese organizzative varie finali campionati	15.564,10		15.564,10	
CEB.080	Collaboratori - compensi	28.000,00	3.230,00	24.770,00	767%
CEB.105	Spese di rappresentanza	2.500,00		2.500,00	
CEB.107	Provvigioni per intermediazione pubblicitaria	1.680,00		1.680,00	
1.01.02.02.	Totale Organizz. Manifestazione Sportive Nazionali	796.699,27	855.290,06	-58.590,79	-7%
1.01.02.03.	<u>Partecipazione ad organismi internazionali</u>				
CEB.001	Spese di trasferta e soggiorno	8.950,91	9.802,00	-851,09	-9%
CEB.034	Quote di adesione ad organismi internazionali	21.987,83	18.000,00	3.987,83	22%
1.01.02.03.	Totale Partecipazione ad organismi internazionali	30.938,74	27.802,00	3.136,74	11%
1.01.02.04.	<u>Formazione ricerca e documentazione</u>				
CEB.001	Spese di trasferta e soggiorno	43.363,87	4.638,90	38.724,97	835%
CEB.024	Compensi per prestazioni tecnico-scientifiche	360,00	100,00	260,00	260%
CEB.041	Incarichi di studio e ricerca	5.951,80	70,00	5.881,80	8.403%
CEB.043	Costi per acquisti di materiale didattico e per servizi di traduzione / video	48,80		48,80	
CEB.054	Formazione di quadri tecnici e altri soggetti	8.754,05	41.755,18	-33.001,13	-79%
1.01.02.04.	Totale Formazione ricerca e documentazione	58.478,52	46.564,08	11.914,44	26%





FEDERAZIONE ITALIANA RUGBY
CONTO ECONOMICO (QUADRO ANALITICO)
ESERCIZIO 2023

Mod. S/A

COSTO DELLA PRODUZIONE

Codice	Denominazione	A	B	Differenza A - B	
		Conto Economico 2023	Conto Economico 2022	€	%
<u>1.01.02.05.</u>	<u>Promozione Sportiva</u>				
CEB.001	Spese di trasferta e soggiorno	220,00		220,00	
CEB.016	Altre spese		196,01	-196,01	-100%
CEB.022	Contributi ad atleti ed altri soggetti	53.108,00	3.900,00	49.208,00	1.262%
CEB.038	Spese di organizzazione corsi	54.739,04	26.777,25	27.961,79	104%
CEB.048	Sport nella scuola	578.796,20	330.182,50	248.613,70	75%
CEB.049	Organiz. e/o partecipaz. a manif. a carattere sociale	41.862,52	95.633,46	-53.770,94	-56%
1.01.02.05.	Totale Promozione Sportiva	728.725,76	456.689,22	272.036,54	60%
<u>1.01.02.06.</u>	<u>Contributi per l'attività sportiva</u>				
CEB.058	Contributi a Società e Associazioni Sportive	634.037,30	548.075,60	85.961,70	16%
CEB.059	Contributi a Discipline Associate	98.000,00	10.000,00	88.000,00	880%
CEB.060	Contributi a Sezioni Covenzionate	1.584.775,57	1.608.146,66	-23.371,09	-1%
CEB.061	Contributi ad altri soggetti		11.899,10	-11.899,10	-100%
CEB.062	Contributi straordinari		316.115,00	-316.115,00	-100%
1.01.02.06.	Totale Contributi per l'attività sportiva	2.316.812,87	2.494.236,36	-177.423,49	-7%
<u>1.01.02.08.</u>	<u>Centro federale Cittadella del Rugby (Parma) - costi di gestione</u>				
CEB.008	Premi di assicurazione	3.735,73	3.964,27	-228,54	-6%
CEB.010	Noleggio (materiale tecnico sportivo, attrezzature, impianti, automezzi, software)	10.000,00		10.000,00	
CEB.018	Acquisto materiale di consumo	7.036,26	5.660,91	1.375,35	24%
CEB.024	Compensi per prestazioni tecnico-scientifiche	25.310,17	18.064,91	7.245,26	40%
CEB.030	Manutenzione ordinaria	151.653,35	85.820,30	65.833,05	77%
CEB.063	Servizi di pulizia e sorveglianza	8.061,24	6.526,62	1.534,62	24%
CEB.064	Utenze e servizi	92.846,80	55.547,24	37.299,56	67%
CEB.065	Canoni ed oneri locativi	10.000,00	10.000,00		
CEB.080	Collaboratori - compensi	30.000,00	42.500,00	-12.500,00	-29%
CEB.105	Spese di rappresentanza		170,96	-170,96	-100%
CEB.108	Imposte indirette, tasse e contributi	12.336,37	3.289,00	9.047,37	275%
1.01.02.08.	Totale Centro federale Cittadella del Rugby (Parma) - costi di gestione	350.979,92	281.544,21	119.435,71	52%





FEDERAZIONE ITALIANA RUGBY
CONTO ECONOMICO (QUADRO ANALITICO)
ESERCIZIO 2023

Mod. S/A

COSTO DELLA PRODUZIONE

Codice	Denominazione	A	B	Differenza A - B	
		Conto Economico 2023	Conto Economico 2022	€	%
<i>1.01.02.09.</i>	<i>Ammortamenti attività sportiva</i>				
CEB.067	Ammortamento immobilizzazioni materiali	111.005,90	180.205,38	-69.199,48	-38%
CEB.068	Ammortamento immobilizzazioni immateriali	91.197,29	83.010,67	8.186,62	10%
1.01.02.09.	Totale Ammortamenti attività sportiva	202.203,19	263.216,05	-61.012,86	-23%
<i>1.01.02.11.</i>	<i>Progetti speciali: Rugby per tutti sempre attivi</i>				
1.01.02.11.	Totale Progetti speciali: Rugby per tutti sempre attivi	0,00	0,00	0,00	
<i>1.01.02.12.</i>	<i>Progetti e attività responsabilità sociale</i>				
CEB.058	Contributi a Società e Associazioni Sportive	18.983,45	144,00	18.839,45	13.083%
CEB.120	Contributi ad associazioni e terzi	65.805,80		65.805,80	
1.01.02.12.	Totale Progetti e attività responsabilità sociale	84.789,25	144,00	84.645,25	58.781%
1.01.02.	Totale Costi attività sportiva	10.797.818,16	10.075.280,49	722.537,67	7%
1.01.	Totale Costi per l'Attività Sportiva Centrale	37.015.070,51	34.881.690,86	2.133.379,65	6%
	<i>In % sul Costo della produzione</i>	<i>74,37%</i>	<i>77,32%</i>		
1.02.	Costi per att. sportiva della Strutt. Terr.				
1.02.	Totale Costi per att. sportiva della Strutt. Terr.	1.858.340,24	2.003.076,26	-144.736,02	-7%
	<i>In % sul Costo della produzione</i>	<i>3,73%</i>	<i>4,44%</i>		
1.	Totale ATTIVITA' SPORTIVA	38.873.410,75	36.884.767,12	1.988.643,63	5%
	<i>In % sul Valore della Produzione</i>	<i>100,16%</i>	<i>81,72%</i>		
	<i>In % sul Costo della produzione</i>	<i>78,10%</i>	<i>81,76%</i>		
2.	FUNZIONAMENTO E COSTI GENERALI				
2.01.	Funz. e costi generali attività centrale				
2.01.01.	Costi per il personale e collaborazioni				
CEB.008	Premi di assicurazione	18.632,13	13.887,11	4.745,02	34%
CEB.019	Tutela assicurativa	90.967,00	70.261,24	20.705,76	29%
CEB.032	Esami e test clinici anti Covid19		68,00	-68,00	-100%
CEB.073	Personale Federale - retribuzione ordinaria	2.244.218,99	2.068.142,25	176.076,74	9%




FEDERAZIONE ITALIANA RUGBY
CONTO ECONOMICO (QUADRO ANALITICO)
ESERCIZIO 2023

Mod. S/A

COSTO DELLA PRODUZIONE

Codice	Denominazione	A	B	Differenza A - B	
		Conto Economico 2023	Conto Economico 2022	€	%
CEB.074	Personale Federale - straordinari	59.739,11	72.777,48	-13.038,37	-18%
CEB.075	Personale Federale - oneri previdenziali	763.094,02	707.424,64	55.669,38	8%
CEB.076	Premi assicurativi personale	19.870,67	19.804,37	66,30	0%
CEB.077	Personale Federale - Trattamento di fine rapporto	163.919,12	249.455,97	-85.536,85	-34%
CEB.078	Personale Federale - rimborso spese missione	403.495,69	272.783,91	130.711,78	48%
CEB.080	Collaboratori - compensi	246.811,86	173.815,49	72.996,37	42%
CEB.081	Collaboratori - oneri previdenziali	94.580,90	85.768,12	8.812,78	10%
CEB.083	Collaboratori - Rimborso spese missioni	2.016,12	5.660,51	-3.644,39	-64%
CEB.086	Costi di formazione del personale	13.180,16	10.909,71	2.270,45	21%
CEB.200	Personale ex Coni Servizi Spa retribuzione ordinaria	643.948,71	625.113,17	18.835,54	3%
CEB.201	Personale ex Coni Servizi Spa retribuzione straordinaria	15.120,30	17.295,12	-2.174,82	-13%
CEB.202	Oneri a carico azienda personale ex Coni Servizi Spa	226.459,52	215.643,19	10.816,33	5%
CEB.205	Premi di produzione ex Coni Servizi Spa	56.769,86	104.857,15	-48.087,29	-46%
CEB.206	Accantonamento tfr ex Coni Servizi Spa	35.837,75	63.181,11	-27.343,36	-43%
CEB.207	Indennità varie personale già federale	1.000,00	1.000,00		
CEB.208	Premi di produzione personale già federale	258.170,74	409.758,03	-151.587,29	-37%
CEB.215	Accantonamento Fondo Sirio 1%	4.525,51	4.737,24	-211,73	-4%
CEB.220	Personale federale quota retribuzione rinnovo CCNL	118.833,68	118.833,68		
CEB.221	Personale federale quota oneri prev.li rinnovo CCNL	35.056,68	35.056,68		
CEB.800	Interventi assistenziali al personale	3.410,00	39.664,87	-36.254,87	-91%
2.01.01.	Totale Costi per il personale e collaborazioni	5.519.658,52	5.385.899,04	133.759,48	2%
2.01.02.	Organi e Commissioni federali				
<u>2.01.02.01.</u>	<u>Consiglio Federale e C.E.</u>				
CEB.001	Spese di trasferta e soggiorno	62.957,69	69.441,94	-6.484,25	-9%
CEB.087	Indennità, compensi, gettoni ed altre utilità Organi di gestione	237.000,00	274.644,00	-37.644,00	-14%
2.01.02.01.	Totale Consiglio Federale e C.E.	299.957,69	344.085,94	-44.128,25	-13%





FEDERAZIONE ITALIANA RUGBY
CONTO ECONOMICO (QUADRO ANALITICO)
ESERCIZIO 2023

Mod. S/A

COSTO DELLA PRODUZIONE

Codice	Denominazione	A	B	Differenza A - B	
		Conto Economico 2023	Conto Economico 2022	€	%
<u>2.01.02.02</u>	<u>Collegio revisori dei Conti</u>				
CEB.001	Spese di trasferta e soggiorno	838,15	507,90	330,25	65%
CEB.088	Indennità, compensi, gettoni ed altre utilità Collegio dei Revisori dei conti	73.744,69	76.032,93	-2.288,24	-3%
2.01.02.02.	Totale Collegio revisori dei Conti	74.582,84	76.540,83	-1.957,99	-3%
<u>2.01.02.03.</u>	<u>Organi di giustizia</u>				
CEB.001	Spese di trasferta e soggiorno	5.251,90	2.696,10	2.555,80	95%
CEB.089	Indennità, compensi, gettoni ed altre utilità Organi di giustizia sportiva	46.490,02	6.962,77	39.527,25	568%
2.01.02.03.	Totale Organi di giustizia	51.741,92	9.658,87	42.083,05	436%
<u>2.01.02.04.</u>	<u>Altre commissioni</u>				
CEB.001	Spese di trasferta e soggiorno	4.008,64	10.111,96	-6.103,32	-60%
2.01.02.04.	Totale Altre commissioni	4.008,64	10.111,96	-6.103,32	-60%
<u>2.01.02.05.</u>	<u>Riunioni Comitati Regionali</u>				
CEB.001	Spese di trasferta e soggiorno	28.168,34	23.910,28	4.258,06	18%
CEB.092	Indennità, compensi, gettoni ed altre utilità Consulta federale	2.148,48	2.014,20	134,28	7%
2.01.02.05.	Totale Riunioni Comitati Regionali	30.316,82	25.924,48	4.392,34	17%
2.01.02.	Totale Organi e Commissioni federali	460.607,91	466.322,08	-5.714,17	-1%
2.01.03.	<i>Costi per la comunicazione</i>				
CEB.001	Spese di trasferta e soggiorno	24.990,96	13.420,71	11.570,25	86%
CEB.016	Altre spese	35.338,28	49.229,43	-13.891,15	-28%
CEB.033	Promozione, comunicazione e marketing	134.774,90	126.871,30	7.903,60	6%
CEB.040	Compensi per collaborazioni servizi tecnico-scientifici	27.592,00	24.000,00	3.592,00	15%
CEB.042	Organizzazione e partecipazione a convegni, seminari, congressi e conferenze stampa	35.509,42	22.349,70	13.159,72	59%
CEB.043	Costi per acquisti di materiale didattico e per servizi di traduzione / video	3.266,00		3.266,00	
CEB.044	Acquisto giornali, riviste, pubblicazioni tecniche	7.368,86	39.999,96	-32.631,10	-82%
CEB.095	Comunicati, opuscoli, annuari e servizi fotografici	45.020,08	30.000,00	15.020,08	50%



FEDERAZIONE ITALIANA RUGBY
CONTO ECONOMICO (QUADRO ANALITICO)
ESERCIZIO 2023

Mod. S/A

COSTO DELLA PRODUZIONE

Codice	Denominazione	A	B	Differenza A - B	
		Conto Economico 2023	Conto Economico 2022	€	%
2.01.03.	Totale Costi per la comunicazione	313.860,50	305.871,10	7.989,40	3%
2.01.04.	<i>Costi generali</i>				
CEB.008	Premi di assicurazione	28.687,26	19.072,50	9.614,76	50%
CEB.010	Noleggio (materiale tecnico sportivo, attrezzature, impianti, automezzi, software)	25.564,39	16.697,72	8.866,67	53%
CEB.014	Trasporto e facchinaggio	15.410,51	7.030,53	8.379,98	119%
CEB.018	Acquisto materiale di consumo	15.907,69	14.060,66	1.847,03	13%
CEB.030	Manutenzione ordinaria	4.546,32	4.556,74	-10,42	0%
CEB.043	Costi per acquisti di materiale didattico e per servizi di traduzione / video		1.092,00	-1.092,00	-100%
CEB.044	Acquisto giornali, riviste, pubblicazioni tecniche	1.450,96	1.296,80	154,16	12%
CEB.064	Utenze e servizi	121.675,65	159.782,08	-38.106,43	-24%
CEB.065	Canoni ed oneri locativi	44.858,36	51.639,22	-6.780,86	-13%
CEB.066	Spese di sanificazione e acquisto dispositivi		911,17	-911,17	-100%
CEB.096	Servizi giuridici, amministrativi e fiscali	77.034,93	36.369,82	40.665,11	112%
CEB.097	Compensi per prestazioni connesse alla pubblicità e promozione	49.920,00	49.920,00		
CEB.098	Spese per manutenzione e sviluppo sistemi informativi e sito internet	244.900,51	233.523,02	11.377,49	5%
CEB.099	Prestazioni giuridiche, amministrative e fiscali	296.406,77	210.561,67	85.845,10	41%
CEB.100	Spese per liti, arbitrati e risarcimenti	118.625,43	104.264,39	14.361,04	14%
CEB.101	Spese postali e telefoniche	2.979,83	1.156,01	1.823,82	158%
CEB.102	Sito Internet	82.723,35	51.608,66	31.114,69	60%
CEB.105	Spese di rappresentanza	59.873,07	37.495,27	22.377,80	60%
CEB.106	Commissioni bancarie e postali	14.424,66	20.476,63	-6.051,97	-30%
CEB.107	Provvigioni per intermediazione pubblicitaria	49.878,80	112.815,75	-62.936,95	-56%
CEB.300	Buoni pasto ticket restaurant	70.517,35	67.199,62	3.317,73	5%
2.01.04.	Totale Costi generali	1.325.385,84	1.201.530,26	123.855,58	10%
2.01.05.	<i>Ammortamenti per funzionamento</i>				
CEB.067	Ammortamento immobilizzazioni materiali	39.907,51	36.651,89	3.255,62	9%



FEDERAZIONE ITALIANA RUGBY
CONTO ECONOMICO (QUADRO ANALITICO)
ESERCIZIO 2023

Mod. S/A

COSTO DELLA PRODUZIONE

Codice	Denominazione	A	B	Differenza A - B	
		Conto Economico 2023	Conto Economico 2022	€	%
CEB.068	Ammortamento immobilizzazioni immateriali	95.700,48	85.301,46	10.399,02	12%
2.01.05.	Totale Ammortamenti per funzionamento	135.607,99	121.953,35	13.654,64	11%
2.01.07.	<i>Area commerciale e marketing</i>				
CEB.016	Altre spese	7.721,00		7.721,00	
CEB.041	Incarichi di studio e ricerca	25.000,00		25.000,00	
CEB.105	Spese di rappresentanza	24.136,73		24.136,73	
2.01.07.	Totale Area commerciale e marketing	56.857,73	0,00	56.857,73	
2.01.08.	<i>Attivazione progettualità ICE</i>				
CEB.016	Altre spese	40.851,66		40.851,66	
CEB.033	Promozione, comunicazione e marketing	188.981,79		188.981,79	
2.01.08.	Totale Attivazione progettualità ICE	229.833,45	0,00	229.833,45	
2.01.	Totale Funz. e costi generali attività centrale	8.041.811,94	7.481.575,83	560.236,11	7%
	<i>In % sul Costo della produzione</i>	<i>16,16%</i>	<i>16,58%</i>		
2.02.	Funz. e costi gen. Struttura Terr.				
2.02.	Totale Funz. e costi gen. Struttura Terr.	503.939,56	445.748,05	58.191,51	13%
	<i>In % sul Costo della produzione</i>	<i>1,01%</i>	<i>0,99%</i>		
2.	Totale FUNZIONAMENTO E COSTI GENERALI	8.545.751,50	7.927.323,88	618.427,62	8%
	<i>In % sul Valore della Produzione</i>	<i>22,02%</i>	<i>17,56%</i>		
	<i>In % sul Costo della produzione</i>	<i>17,17%</i>	<i>17,57%</i>		
3.	Accantonamenti				
3.02	Accantonamento a fondo svalutazione crediti				
CEB.603	Accantonamento Fondo svalutazione crediti		89.687,57	-89.687,57	-100%
3.02	Totale Accantonamento a fondo svalutazione crediti	0,00	89.687,57	-89.687,57	-100%
	<i>In % sul Costo della produzione</i>		<i>0,20%</i>		
3.	Totale Accantonamenti	0,00	89.687,57	-89.687,57	-100%
	<i>In % sul Valore della Produzione</i>		<i>0,20%</i>		
	<i>In % sul Costo della produzione</i>		<i>0,20%</i>		
4.	Oneri diversi di gestione				





FEDERAZIONE ITALIANA RUGBY
CONTO ECONOMICO (QUADRO ANALITICO)
ESERCIZIO 2023

Mod. S/A

COSTO DELLA PRODUZIONE

Codice	Denominazione	A	B	Differenza A - B	
		Conto Economico 2023	Conto Economico 2022	€	%
4.01	Oneri diversi di gestione				
CEB.108	Imposte indirette, tasse e contributi	29.515,91	3.552,06	25.963,85	731%
CEB.152	Sopravvenienze e insussistenze passive non iscrivibili in altre voci	2.322.455,62	207.452,12	2.115.003,50	1.020%
4.01	Totale Oneri diversi di gestione	2.351.971,53	211.004,18	2.140.967,35	1.015%
	<i>In % sul Costo della produzione</i>	4,73%	0,47%		
4.	Totale Oneri diversi di gestione	2.351.971,53	211.004,18	2.140.967,35	1.015%
	<i>In % sul Valore della Produzione</i>	6,06%	0,47%		
	<i>In % sul Costo della produzione</i>	4,73%	0,47%		
	COSTO DELLA PRODUZIONE	49.771.133,78	45.112.782,75	4.658.351,03	10%
	<i>In % sul Valore della Produzione</i>	128,24%	99,95%		
	Diff. Valori e Costi della Produz.	-10.961.474,39	22.847,43	-10.984.321,82	-48.077%
	<i>In % sul Valore della Produzione</i>	-28,24%	0,05%		





FEDERAZIONE ITALIANA RUGBY
CONTO ECONOMICO (QUADRO ANALITICO)
ESERCIZIO 2023

Mod. S/A

Codice	Denominazione	A	B	Differenza A - B	
		Conto Economico 2023	Conto Economico 2022	€	%
CEC.	PROVENTI ED ONERI FINANZIARI				
CEC.001	Interessi attivi	20.112,69	19.495,24	617,45	3%
CEC.004	Utili su cambi	42.850,74	89.505,45	-46.654,71	-52%
CEC.002	Interessi passivi		8.695,72	-8.695,72	-100%
CEC.	Totale PROVENTI ED ONERI FINANZIARI	62.963,43	100.304,97	-37.341,54	-37%
CEE.	Imposte sul reddito				
CEE.002	IRAP	121.243,00	46.990,00	74.253,00	158%
CEE.003	IRES		219.713,00	-219.713,00	-100%
CEE.005	Imposte differite IRES	-1.684.412,00	-1.684.412,00		
CEE.	Totale Imposte sul reddito	1.563.169,00	1.417.709,00	145.460,00	10%
	RISULTATO D'ESERCIZIO	-9.335.341,96	1.540.861,40	-10.876.203,36	-706%





FEDERAZIONE ITALIANA RUGBY
CONTO ECONOMICO STRUTTURE TERRITORIALI - FUNZIONARI
DELEGATI (QUADRO RIEPILOGATIVO)
ESERCIZIO 2023

Mod. S/A

COSTO DELLA PRODUZIONE

Codice	Denominazione	A	B	Differenza A - B	
		Conto Economico 2023	Conto Economico 2022	€	%
1.	ATTIVITA' SPORTIVA				
1.02.	<i>Costi per att. sportiva della Strutt. Terr.</i>				
1.02.04.	Promozione Sportiva	1.858.340,24	2.003.076,26	-144.736,02	-7%
1.02.	<i>Costi per att. sportiva della Strutt. Terr.</i>	1.858.340,24	2.003.076,26	-144.736,02	-7%
1.	ATTIVITA' SPORTIVA	1.858.340,24	2.003.076,26	-144.736,02	-7%
2.	FUNZIONAMENTO E COSTI GENERALI				
2.02.	<i>Funz. e costi gen. Struttura Terr.</i>				
2.02.01.	Costi per i collaboratori	29.983,34	70.494,38	-40.511,04	-57%
2.02.02.	Organi e Commissioni	511,09	0,00	511,09	
2.02.03.	Costi generali attività periferia	473.445,13	375.253,67	98.191,46	26%
2.02.	<i>Funz. e costi gen. Struttura Terr.</i>	503.939,56	445.748,05	58.191,51	13%
2.	FUNZIONAMENTO E COSTI GENERALI	503.939,56	445.748,05	58.191,51	13%
	COSTO STRUTT. TERRIT.	2.362.279,80	2.448.824,31	-86.544,51	-4%





FEDERAZIONE ITALIANA RUGBY
CONTO ECONOMICO STRUTTURE TERRITORIALI - FUNZIONARI
DELEGATI (QUADRO ANALITICO)
ESERCIZIO 2023

Mod. S/A

COSTO DELLA PRODUZIONE

Codice	Denominazione	A	B	Differenza A - B	
		Conto Economico 2023	Conto Economico 2022	€	%
1.	ATTIVITA' SPORTIVA				
1.02.	Costi per att. sportiva della Strutt. Terr.				
1.02.04.	Promozione Sportiva				
CEB.001	Spese di trasferta e soggiorno	706.909,67	572.335,60	134.574,07	24%
CEB.003	Compensi per staff tecnico	576.140,00	824.023,33	-247.883,33	-30%
CEB.004	Compensi per staff sanitario	7.760,64	5.798,00	1.962,64	34%
CEB.005	Acquisto materiale sportivo e attrezzature sportive non capitalizzabili	72.971,32	87.000,13	-14.028,81	-16%
CEB.016	Altre spese	84.032,12	63.500,00	20.532,12	32%
CEB.020	Tutela previdenziale	2.538,76		2.538,76	
CEB.024	Compensi per prestazioni tecnico-scientifiche	378.968,99	387.350,00	-8.381,01	-2%
CEB.031	Assistenza medica, antidoping	10.726,06	8.712,10	2.013,96	23%
CEB.059	Contributi a Discipline Associate	18.292,68	54.357,10	-36.064,42	-66%
1.02.04.	Totale Promozione Sportiva	1.858.340,24	2.003.076,26	-144.736,02	-7%
1.02.	Totale Costi per att. sportiva della Strutt. Terr.	1.858.340,24	2.003.076,26	-144.736,02	-7%
1.	Totale ATTIVITA' SPORTIVA	1.858.340,24	2.003.076,26	-144.736,02	-7%
2.	FUNZIONAMENTO E COSTI GENERALI				
2.02.	Funz. e costi gen. Struttura Terr.				
2.02.01.	Costi per i collaboratori				
CEB.080	Collaboratori - compensi	29.983,34	70.494,38	-40.511,04	-57%
2.02.01.	Totale Costi per i collaboratori	29.983,34	70.494,38	-40.511,04	-57%
2.02.02.	Organi e Commissioni				
CEB.001	Spese di trasferta e soggiorno	511,09		511,09	
2.02.02.	Totale Organi e Commissioni	511,09	0,00	511,09	
2.02.03.	Costi generali attività periferia				
CEB.001	Spese di trasferta e soggiorno	153.272,75	108.283,76	44.988,99	42%
CEB.006	Spese mediche	5.914,82	14.395,54	-8.480,72	-59%
CEB.008	Premi di assicurazione	1.485,00	649,50	835,50	129%





FEDERAZIONE ITALIANA RUGBY
CONTO ECONOMICO STRUTTURE TERRITORIALI - FUNZIONARI
DELEGATI (QUADRO ANALITICO)
ESERCIZIO 2023

Mod. S/A

COSTO DELLA PRODUZIONE

Codice	Denominazione	A	B	Differenza A - B	
		Conto Economico 2023	Conto Economico 2022	€	%
CEB.010	Noleggio (materiale tecnico sportivo, attrezzature, impianti, automezzi, software)	15.761,70	8.804,77	6.956,93	79%
CEB.011	Coppe, medaglie, altro materiale premiazionale e onorificenze	14.912,46	6.568,89	8.343,57	127%
CEB.014	Trasporto e facchinaggio	549,00	12,15	536,85	4.419%
CEB.018	Acquisto materiale di consumo	24.073,55	25.922,43	-1.848,88	-7%
CEB.024	Compensi per prestazioni tecnico-scientifiche	300,00		300,00	
CEB.030	Manutenzione ordinaria	18.621,50	28.688,42	-10.066,92	-35%
CEB.044	Acquisto giornali, riviste, pubblicazioni tecniche	1.673,42	954,00	719,42	75%
CEB.063	Servizi di pulizia e sorveglianza	8.204,82	9.858,60	-1.653,78	-17%
CEB.064	Utenze e servizi	76.850,87	71.572,55	5.278,32	7%
CEB.065	Canoni ed oneri locativi	68.694,58	63.569,22	5.125,36	8%
CEB.066	Spese di sanificazione e acquisto dispositivi		777,21	-777,21	-100%
CEB.080	Collaboratori - compensi	20.970,36		20.970,36	
CEB.098	Spese per manutenzione e sviluppo sistemi informativi e sito internet	300,00		300,00	
CEB.101	Spese postali e telefoniche	4.590,43	2.676,53	1.913,90	72%
CEB.102	Sito Internet	4.215,98	3.105,04	1.110,94	36%
CEB.105	Spese di rappresentanza	49.682,22	25.612,59	24.069,63	94%
CEB.106	Commissioni bancarie e postali	3.371,67	3.802,47	-430,80	-11%
2.02.03.	Totale Costi generali attività periferia	473.445,13	375.253,67	98.191,46	26%
2.02.	Totale Funz. e costi gen. Struttura Terr.	503.939,56	445.748,05	58.191,51	13%
2.	Totale FUNZIONAMENTO E COSTI GENERALI	503.939,56	445.748,05	58.191,51	13%
	COSTO STRUTT. TERRIT.	2.362.279,80	2.448.824,31	-86.544,51	-4%





FEDERAZIONE ITALIANA RUGBY
RENDICONTO FINANZIARIO OIC
ESERCIZIO 2023

Codice	Descrizione entrate / uscite	Esercizio 2023	Esercizio 2022
A.	A. Flussi finanziari derivanti dall'attività operativa (metodo diretto)		
A.01.	Incassi da clienti	0,00	0,00
A.01.01	da ricavi da pubblicità e sponsorizzazione	3.130.900,07	1.561.615,93
A.01.02	da ricavi da manifestazioni nazionali e internazionali	28.782.443,34	32.803.423,84
A.01.03	da crediti esercizio precedente	7.981,00	112.850,00
A.02.	Altri Incassi:	0,00	0,00
A.02.01	Contributi in c/esercizio - da Sport e Salute SpA	6.071.927,95	7.321.411,58
A.02.02	Contributi in c/esercizio - da Stato, Regioni ed altri enti	1.328.264,61	203.904,66
A.02.03	Contributi in c/esercizio - dall'Unione Europea / Altri Organismi Int.li	0,00	215.437,30
A.02.04	Quote dagli associati	271.352,25	66.420,64
A.02.05	Da altri ricavi della gestione ordinaria	2.982.692,72	629.190,32
A.03	(Pagamenti a fornitori per acquisti)	-6.286.372,33	-8.728.255,10
A.04	(Pagamenti a fornitori per servizi)	-26.578.521,85	-20.889.833,71
A.05.	(Pagamenti al personale):	0,00	0,00
A.05.01	(per retribuzioni)	-2.628.446,38	-3.221.672,95
A.05.02	(per trattamento di fine rapporto)	0,00	0,00
A.05.03	(oneri sociali a carico impresa):	-21.335,59	0,00
A.05.04	(altri oneri del personale e collaborazioni)	-420.833,50	-323.524,19
A.06	(Trasferimenti correnti ad Amm.ni Pubb./Istituz. Sociali Private/Altri soggetti)	-1.631.704,94	-1.556.955,70
A.07	(Altri pagamenti)	-6.978.432,64	-7.255.117,23
A.08	(Imposte pagate sul reddito)	-2.817,76	-2.172.814,83
A.09	(Altre imposte/tributi liquidati nell'esercizio)	-45.288,87	-4.149.808,61
A.10	(Versamento IVA a debito)	0,00	0,00
A.11.	Interessi incassati/(Pagati)	0,00	0,00
A.11.01	- incassati	0,00	0,00
A.11.02	- (Pagati)	0,00	0,00
	Totale	-2.018.191,92	-5.383.728,05
B.	B. Flussi finanziari derivanti da attività di investimento		
B.01.	Immobilizzazioni materiali:	0,00	0,00
B.01.01	(Investimenti)	-193.365,10	0,00
B.01.02	Disinvestimenti	0,00	0,00
B.02.	Immobilizzazioni immateriali:	0,00	0,00
B.02.01	(Investimenti)	0,00	0,00
B.02.02	Disinvestimenti	0,00	0,00
B.03.	Immobilizzazioni finanziarie:	0,00	0,00
B.03.01	(Investimenti)	0,00	0,00
B.03.02	Disinvestimenti	0,00	0,00
B.04.	Attività finanziarie non immobilizzate:	0,00	0,00
B.04.01	(Investimenti)	0,00	0,00
B.04.02	Disinvestimenti	0,00	0,00





FEDERAZIONE ITALIANA RUGBY
RENDICONTO FINANZIARIO OIC
ESERCIZIO 2023

Codice	Descrizione entrate / uscite	Esercizio 2023	Esercizio 2022
	Totale B. Flussi finanziari derivanti da attività di investimento	-193.365,10	0,00
C.	C. Flussi finanziari derivanti da attività di finanziamento		
C.01	Mezzi di terzi	0,00	0,00
C.02.	Incremento (decremento) debiti a breve verso banche	0,00	0,00
C.02.01	- Incremento	0,00	0,00
C.02.02	- (decremento)	0,00	0,00
C.03	Accensione finanziamenti	1.600.000,00	0,00
C.04	(Rimborso di finanziamenti)	0,00	0,00
	Totale	1.600.000,00	0,00
	Incremento (decremento) disponibilità liquide	-611.557,02	-5.383.728,05
	Disponibilità liquide all'inizio dell'esercizio	1.370.771,09	6.754.499,14
	Disponibilità liquide alla fine dell'esercizio	759.214,07	1.370.771,09



Federazione Italiana Rugby

**NOTA INTEGRATIVA
AL BILANCIO
al 31 dicembre 2023**



Premessa e criteri di redazione

Signori Consiglieri,

il bilancio consuntivo dell'anno 2023, che viene sottoposto alla vostra approvazione, chiude evidenziando un disavanzo di € 9.335.341,96 dopo lo stanziamento a carico dello stesso degli accantonamenti ed ammortamenti di competenza consentiti.

Il bilancio d'esercizio al 31 dicembre 2023 è costituito dallo stato patrimoniale, dal conto economico, dalla nota integrativa e dal rendiconto finanziario.

Il presente bilancio è accompagnato dalla relazione sulla gestione predisposta dal Presidente Federale.

Nel formulare il presente bilancio, ricordiamo che la Federazione non appartiene ad alcun gruppo né in qualità di controllata né in quella di collegata, ed alla data di redazione della presente risulta essere titolare delle seguenti partecipazioni:

- quota di partecipazione totalitaria della società Zebre Rugby Club ssd a r.l. con sede in Parma (PR) via San Leonardo, n. 110/A, codice fiscale 02841250349, regolarmente iscritta al Registro delle Imprese di Parma; a tale riguardo, stante la peculiare natura giuridica della Federazione e tenuto conto dei casi di esonero previsti dai principi contabili di riferimento relativamente alla non significatività degli importi riferibili alla partecipata ed al fatto che gli effetti di un eventuale consolidamento non sarebbero rilevanti ai fini della rappresentazione veritiera e corretta del bilancio di esercizio della FIR, non si è proceduto a redigere il bilancio consolidato;
- partecipazione al 25% nella società Celtic Rugby DAC, società controllante di Pro Rugby Championship DAC, detentrici dei diritti dell'attuale torneo URC PRO16, acquisita nel corso del 2020;
- partecipazione dello 0,03% nella società Six Nations Rugby Limited, a seguito dell'iniziale assegnazione di azioni avvenute alla fine del 2020, determinata all'interno di una riorganizzazione dell'assetto societario e del capitale sociale della predetta società, e dalla successiva operazione di cessione avvenuta ad inizio novembre 2021;
- partecipazione del 16,66% nella società New Six Nations Union Limited per l'assegnazione di azioni avvenuta nel corso del 2023, a seguito delle riorganizzazioni derivanti dal completamento dell'accordo denominato "Project Light".

Al Collegio dei Revisori dei Conti della federazione spetta il controllo contabile.

Il presente bilancio è stato assoggettato a revisione contabile obbligatoria secondo quanto previsto dai Principi fondamentali degli statuti delle Federazioni Sportive Nazionali (art. 11 comma 5) approvati con Deliberazione del Consiglio Nazionale CONI n. 1613 del 04.09.2018. L'incarico di revisione contabile volontaria per il triennio 2023-2025 è stato affidato alla società di revisione KPMG S.p.A.

Il presente bilancio è stato predisposto in conformità alla normativa del Codice Civile interpretata ed integrata dai principi e criteri elaborati dall'Organismo Italiano di Contabilità, agli schemi, ai principi ed ai criteri di formulazione previsti dal regolamento di contabilità delle Federazioni Sportive Nazionali emanati dal CONI e dal regolamento di amministrazione della Federazione.



I criteri di formazione adottati, nella redazione del bilancio in esame, sono rimasti invariati rispetto a quelli assunti per la formazione del bilancio dell'esercizio precedente, in particolare si segnala di non avere derogato ai principi di redazione di cui all'articolo 2423 bis del Codice civile e più precisamente:

- la valutazione delle voci è stata effettuata nella prospettiva della continuità della Federazione, non sussistendo incertezze al riguardo;
- si è seguito scrupolosamente il principio della prudenza e a bilancio sono compresi solo utili realizzati alla data di chiusura dell'esercizio, mentre si è tenuto conto dei rischi e delle perdite di competenza anche se conosciuti successivamente alla chiusura;
- si è tenuto conto dei proventi e degli oneri di competenza del periodo cui si riferisce il bilancio indipendentemente dalla data di incasso o pagamento;
- gli elementi eterogenei ricompresi nelle singole voci sono stati valutati separatamente;
- i criteri di cui all'articolo 2426 del Codice civile sono stati scrupolosamente osservati;
- per una migliore rappresentazione dei flussi finanziari e per garantire la comparabilità con l'esercizio corrente, si è effettuata una diversa presentazione delle voci inserite all'interno del prospetto relativo al rendiconto finanziario;
- gli importi indicati nei documenti che compongono il bilancio sono espressi in euro.

CRITERI DI VALUTAZIONE

I principi contabili di seguito riportati sono stati adeguati con le modifiche, integrazioni e novità introdotte dalle norme del Codice civile dal D.lgs. 139/2015, che ha recepito in Italia la Direttiva contabile 34/2013/UE. In particolare, i principi contabili nazionali sono stati riformulati dall'OIC nella versione emessa il 28 gennaio 2019.

Immobilizzazioni immateriali

Sono iscritte al costo di acquisto comprensivo degli eventuali oneri accessori di diretta imputazione. Gli importi sono esposti al lordo delle quote di ammortamento, calcolate in misura costante in relazione alla prevista residua possibilità di utilizzazione.

Qualora alla data di chiusura dell'esercizio il valore risulti durevolmente inferiore al costo iscritto, tale costo viene rettificato mediante apposita svalutazione; se in esercizi successivi vengono meno i motivi che avevano giustificato la svalutazione, viene ripristinato il valore originario, nei limiti del valore che l'attività avrebbe avuto ove la rettifica di valore non avesse mai avuto luogo.

In particolare, i criteri di ammortamento sono i seguenti:

- i costi per l'acquisto di software e diritti di utilizzazione opere dell'ingegno (in proprietà e relativi alle licenze d'uso) vengono ammortizzati in 3 (tre) anni;
- le migliorie su beni di terzi vengono ammortizzate in base alla durata temporale delle concessioni ottenute sui relativi cespiti o qualora inferiore, sulla base della residua possibilità di utilizzo dei beni stessi;
- i costi di impianto e ampliamento vengono ammortizzati in quote costanti su base quinquennale.



Immobilizzazioni materiali**Terreni, fabbricati, costruzioni leggere, impianti sportivi e altre immobilizzazioni materiali**

Sono iscritte al costo di acquisto comprensivo degli eventuali oneri accessori di diretta imputazione non avendo la Federazione operato alcun adeguamento e/o rivalutazione dei valori stessi.

Per i terreni, ove presenti, non si provvede a determinare ammortamenti in quanto beni a vita utile illimitata, mentre per quanto riguarda i fabbricati, le costruzioni leggere e gli impianti sportivi l'ammortamento è determinato in quote costanti su base decennale.

Gli importi sono esposti al lordo delle quote di ammortamento.

Nel caso in cui, indipendentemente dall'ammortamento già contabilizzato, risulti una perdita durevole di valore, l'immobilizzazione viene corrispondentemente svalutata; se in esercizi successivi vengono meno i motivi che avevano giustificato la svalutazione viene ripristinato il valore originario, nei limiti del valore che l'attività avrebbe avuto ove la rettifica di valore non avesse mai avuto luogo.

Gli ammortamenti sono stati calcolati a quote costanti sulla base di aliquote di seguito riportate, che fanno riferimento al "Gruppo 20 - specie 1a" prevista dal Decreto Ministeriale 28 marzo 1996 e si ritengono rappresentative della vita utile economico - tecnica dei cespiti:

• costruzioni leggere	10,00%
• impianti sportivi	10,00%
• attrezzature sportive	20,00%
• apparecchiature scientifiche	20,00%
• mobili e arredi	12,00%
• automezzi	20,00%
• autovetture	25,00%
• macchine d'ufficio	12,00%
• apparecchiature elettroniche	20,00%
• sistemi elettrici e telefonici	20,00%
• impianti generici	10,00%
• attrezzature video	19,00%
• attrezzature varie e minute	15,50%

Per quanto attiene agli incrementi dell'esercizio, sono state applicate, per ciascuna categoria, le aliquote ridotte del 50%, per ragioni di semplificazione operativa, comunque rispondenti ai principi della verità e della prudenza.

Le spese di manutenzione e riparazione che non comportano incremento di valore patrimoniale dei beni sono imputate direttamente al conto economico dell'esercizio.

Immobilizzazioni finanziarie

Le partecipazioni e i titoli sono iscritti sulla base del criterio del costo di acquisto, rettificato dalle perdite di valore ritenute durevoli alla data di chiusura dell'esercizio; se in esercizi successivi vengono meno i motivi che avevano giustificato la svalutazione, viene ripristinato il valore originario, nei limiti del valore che l'attività avrebbe avuto ove la rettifica di valore non avesse mai avuto luogo.



I titoli di debito sono valutati con il metodo del costo ammortizzato. Il costo ammortizzato di un titolo è il valore a cui il titolo è stato valutato al momento della rilevazione iniziale al netto dei rimborsi di capitale, aumentato o diminuito dall'ammortamento cumulato, utilizzando il criterio dell'interesse effettivo, su qualsiasi differenza tra il valore iniziale e quello a scadenza e dedotta qualsiasi riduzione (operata direttamente o attraverso l'uso di un accantonamento) a seguito di una perdita di valore.

Il valore di iscrizione è rappresentato dal prezzo di acquisto o sottoscrizione al netto di eventuali commissioni.

Rimanenze

Le rimanenze, qualora esistenti, sono iscritte al minore tra il costo di acquisto e il valore netto di presumibile realizzo desumibile dall'andamento del mercato.

Per costo di acquisto si intende il prezzo effettivo di acquisto più gli oneri accessori, con esclusione degli oneri finanziari.

Crediti

I crediti iscritti in bilancio rappresentano diritti ad esigere, ad una scadenza individuata o individuabile, ammontari fissi o determinabili di disponibilità liquide, o di beni/servizi aventi un valore equivalente, da clienti o da altri soggetti.

I crediti originati dalla vendita di beni e prestazioni di servizi sono rilevati secondo i requisiti indicati nel paragrafo di commento relativo ai ricavi.

I crediti che si originano per ragioni differenti dallo scambio di beni e servizi sono iscrivibili in bilancio se sussiste "titolo" al credito, vale a dire se essi rappresentano effettivamente un'obbligazione di terzi verso la Federazione.

I crediti sono rilevati in bilancio secondo il criterio del costo ammortizzato, tenendo conto del fattore temporale e del valore di presumibile realizzo.

Il criterio del costo ammortizzato non è applicato quando gli effetti sono irrilevanti, ovvero quando i costi di transazione, le commissioni pagate tra le parti e ogni altra differenza tra valore iniziale e valore a scadenza sono di scarso rilievo oppure se i crediti sono a breve termine (ossia con scadenza inferiore ai 12 mesi).

Il valore dei crediti, come sopra determinato, è rettificato, ove necessario, da un apposito fondo svalutazione, esposto a diretta diminuzione del valore dei crediti stessi, al fine di adeguarli al loro presumibile valore di realizzo. L'importo della svalutazione è rilevato nel conto economico.

Disponibilità liquide

Rappresentano i saldi attivi dei depositi bancari e postali, gli assegni, nonché il denaro e i valori presenti in cassa alla data di chiusura dell'esercizio. I depositi bancari e postali e gli assegni sono valutati al presumibile valore di realizzo, il denaro e i valori bollati in cassa al valore nominale mentre le disponibilità in valuta estera sono valutate al cambio in vigore alla data di chiusura dell'esercizio.

Ratei e risconti

I ratei attivi e passivi rappresentano rispettivamente quote di proventi e di costi di competenza dell'esercizio che avranno manifestazione finanziaria in esercizi successivi.

I risconti attivi e passivi rappresentano rispettivamente quote di costi e di proventi che hanno avuto manifestazione finanziaria nel corso dell'esercizio o in precedenti esercizi ma che sono di competenza di uno o più esercizi successivi.

Sono pertanto iscritti in tali voci soltanto quote di costi e proventi, comuni a due o più esercizi, l'entità dei quali varia in ragione del tempo fisico o economico.

Alla fine di ciascun esercizio sono verificate le condizioni che ne hanno determinato la rilevazione iniziale e, se necessario, sono apportate le necessarie rettifiche di valore.

In particolare, oltre al trascorrere del tempo, per i ratei attivi è considerato il valore presumibile di realizzazione mentre per i risconti attivi è considerata la sussistenza del futuro beneficio economico correlato ai costi differiti.

Fondi per rischi ed oneri

I fondi per rischi e oneri rappresentano passività di natura determinata, certe o probabili, con data di sopravvenienza o ammontare indeterminati. In particolare, i fondi per rischi rappresentano passività di natura determinata ed esistenza probabile, i cui valori sono stimati, mentre i fondi per oneri rappresentano passività di natura determinata ed esistenza certa, stimate nell'importo o nella data di sopravvenienza, connesse a obbligazioni già assunte alla data di bilancio, ma che avranno manifestazione numeraria negli esercizi successivi. Gli accantonamenti ai fondi rischi e oneri sono iscritti prioritariamente nelle voci di conto economico delle pertinenti classi, prevalendo il criterio della classificazione per natura dei costi. L'entità degli accantonamenti ai fondi è misurata facendo riferimento alla miglior stima dei costi, ivi incluse le spese legali, ad ogni data di bilancio. Peraltro, in presenza di un fondo per oneri, il processo di stima può tenere in considerazione l'orizzonte temporale di riferimento se è possibile operare una stima ragionevolmente attendibile dell'esborso connesso all'obbligazione e della data di sopravvenienza e quest'ultima è così lontana nel tempo da rendere significativamente diverso il valore attuale dell'obbligazione e la passività stimata al momento dell'esborso.

Trattamento di fine rapporto di lavoro subordinato

Nella voce Trattamento di fine rapporto risulta iscritto quanto i dipendenti avrebbero diritto a percepire in caso di cessazione del rapporto di lavoro alla data di chiusura del bilancio. Le indennità di anzianità costituenti la suddetta voce, ossia la quota di accantonamento di competenza dell'anno e la rivalutazione annuale del fondo preesistente, sono determinate in conformità alle norme vigenti. Il trattamento di fine rapporto è iscritto nella voce C del passivo ed il relativo accantonamento alle voci Ceb.077 e Ceb.206 del conto economico.

Debiti

I debiti sono passività di natura determinata ed esistenza certa che rappresentano obbligazioni a pagare ammontari fissi o determinabili di disponibilità liquide a finanziatori, fornitori e altri soggetti. La classificazione dei debiti tra le varie voci di debito è effettuata sulla base della natura (o dell'origine) degli stessi rispetto alla gestione ordinaria a prescindere dal periodo di tempo entro cui le passività devono essere estinte.

I debiti originati da acquisti di beni sono rilevati quando il processo produttivo dei beni è completato e si è verificato il passaggio sostanziale del titolo di proprietà assumendo quale parametro di riferimento il trasferimento di rischi e benefici. I debiti relativi a servizi sono rilevati quando i servizi sono ricevuti, vale a dire quando la prestazione è stata effettuata.

I debiti di finanziamento e quelli sorti per ragioni diverse dall'acquisizione di beni e servizi sono rilevati quando sorge l'obbligazione della Società al pagamento verso la controparte.

I debiti per gli acconti da clienti sono iscritti quando sorge il diritto all'incasso dell'acconto.

I debiti sono rilevati in bilancio secondo il criterio del costo ammortizzato, tenendo conto del fattore temporale.



Il criterio del costo ammortizzato non è applicato ai debiti qualora i suoi effetti risultino irrilevanti. Gli effetti sono considerati irrilevanti per i debiti a breve termine (ossia con scadenza inferiore ai 12 mesi). Per il criterio del costo ammortizzato si rinvia a quanto detto con riferimento ai crediti.

I debiti per ferie maturate dai dipendenti e per retribuzioni differite, comprensivi di quanto dovuto agli enti previdenziali, sono stanziati sulla base dell'ammontare che si dovrebbe corrispondere nell'ipotesi di cessazione del rapporto di lavoro alla data di chiusura del bilancio.

Costi e ricavi

I ricavi e i proventi, i costi e gli oneri sono iscritti al netto di resi, sconti, abbuoni e premi, nonché delle imposte direttamente connesse con la vendita dei prodotti e la prestazione dei servizi, nel rispetto dei principi di competenza e di prudenza. I ricavi per operazioni di vendita di beni sono rilevati quando il processo produttivo dei beni è stato completato e lo scambio è già avvenuto, ovvero si è verificato il passaggio sostanziale e non formale del titolo di proprietà assumendo quale parametro di riferimento il trasferimento di rischi e benefici.

I ricavi per prestazioni di servizi sono rilevati quando il servizio è reso, ovvero la prestazione è stata effettuata.

I ricavi e i proventi, i costi e gli oneri relativi ad operazioni in valuta sono determinati al cambio a pronti alla data nella quale la relativa operazione è compiuta.

Gli elementi di ricavo o di costo di entità o incidenza eccezionali sono commentati in un apposito paragrafo della presente Nota Integrativa

Contributi

I contributi provenienti da enti pubblici e privati, finalizzati al sostegno delle attività e delle progettualità federali, sono rilevati per competenza nell'esercizio in cui è sorto il diritto a percepirli, indipendentemente dalla data di incasso.

Proventi e oneri finanziari

I proventi ed oneri finanziari sono iscritti per competenza. I costi relativi alle operazioni di smobilizzo crediti a qualsiasi titolo e di qualsiasi natura (commerciali, finanziarie, altro) sono imputati nell'esercizio di competenza.

Informativa operazioni realizzate con parti correlate (art. 2427 comma 1 22 bis)

Per quanto concerne le operazioni effettuate con parti correlate, così come definito dal principio contabile IAS 24, ivi comprese le operazioni infragruppo, si precisa che le stesse non sono qualificabili né come atipiche né come inusuali, rientrando nel normale corso di attività della società. Tutte le operazioni, di natura commerciale, fanno parte dell'ordinaria gestione dell'impresa e sono regolate in base a condizioni di mercato, cioè alle condizioni che si sarebbero applicate fra due parti indipendenti, e sono state compiute nell'interesse della Società.

<i>Società Controllata</i>	<i>Costi</i>	<i>Ricavi</i>	<i>Acconti</i>	<i>Finanz.Frutt.</i>	<i>Crediti</i>	<i>Debiti</i>
Zebre Rugby Club	€ 4.894.281,02	€ 92.161,20	€ 2.000.000,00	€ 300.000,00	€ 16.859,89	€ 450.000,00

<i>Società Partecipate</i>	<i>Costi</i>	<i>Ricavi</i>	<i>Crediti</i>	<i>Debiti</i>
Six Nations Rugby Ltd	€ 85.811,20	€ 12.116.696,10	€ 14.157.180,84	0
Celtic Rugby Dac	0	0	0	€ 2.254.286,28
New Six Nations Un. Ltd	0	0	0	0



Imposte

Le imposte correnti sono calcolate sulla base di una realistica previsione del reddito imponibile dell'esercizio, determinato secondo quanto previsto dalla legislazione fiscale, e applicando le aliquote d'imposta vigenti alla data di bilancio. Il relativo debito tributario è rilevato nello stato patrimoniale al netto degli acconti versati, delle ritenute subite e dei crediti d'imposta compensabili e non richiesti a rimborso; nel caso in cui gli acconti versati, le ritenute ed i crediti eccedano le imposte dovute viene rilevato il relativo credito tributario.

I debiti tributari sono valutati secondo il criterio del costo ammortizzato, salvo i casi in cui siano esigibili entro 12 mesi.

ANALISI DELLE VOCI DELLO STATO PATRIMONIALE**ATTIVO****IMMOBILIZZAZIONI****Immobilizzazioni immateriali**

Le immobilizzazioni immateriali nette ammontano al 31 dicembre 2022 ed al 31 dicembre 2023 rispettivamente ad € 852.401,19 e ad € 847.388,70.

Nel seguente prospetto sono evidenziate le movimentazioni delle voci avvenute nel corso dell'esercizio:

Categoria	Costo Storico (a)			
	31/12/2022	Incrementi	Decrementi	31/12/2023
Software, licenze d'uso	€ 1.279.132,53	€ 126.965,28	€ -	€ 1.406.097,81
Migliorie su beni di terzi	€ 1.705.644,66	€ 54.920,00	€ -	€ 1.760.564,66
Costi di imp.e ampliamento	€ 112.906,00	€ -	€ -	€ 112.906,00
Marchi e brevetti	€ 3.502,72	€ -	€ -	€ 3.502,72
Totale	€ 3.101.185,91	€ 181.885,28	€ -	€ 3.283.071,19

Categoria	Fondo ammortamento (b)			
	31/12/2022	Incrementi	Decrementi	31/12/2023
Software, licenze d'uso	€ 1.200.242,83	€ 95.505,73	€ -	€ 1.295.748,56
Migliorie su beni di terzi	€ 935.246,39	€ 91.197,29	€ -	€ 1.026.443,68
Costi di imp.e ampliamento	€ 112.906,00	€ -	€ -	€ 112.906,00
Marchi e brevetti	€ 389,50	€ 194,75	€ -	€ 584,25
Totale	€ 2.248.784,72	€ 186.897,77	€ -	€ 2.435.682,49

Categoria	Valore netto contabile c = (a-b)	
	31/12/2022	31/12/2023
Software, licenze d'uso	€ 78.889,70	€ 110.349,25
Migliorie su beni di terzi	€ 770.398,27	€ 734.120,98
Costi di impianto e ampliamento	€ -	€ -
Marchi e brevetti	€ 3.113,22	€ 2.918,47
Totale	€ 852.401,19	€ 847.388,70

Gli incrementi dell'esercizio, pari ad € 181.885,28 sono riconducibili alla capitalizzazione di spese relative a software e migliorie su beni di terzi, per le quali si evidenzia quanto segue:



- **Software:** l'incremento di € 126.965,28 si riferisce alle ulteriori implementazioni effettuate sull'applicativo gestionale della Federazione affidato a società specializzate del settore, per gli aggiornamenti dei programmi inerenti i vari compartimenti federali quali tesseramento, giudice sportivo, organizzazione gare, didattica, arbitri, attività internazionale e ufficio tecnico, oltre ai costi degli applicativi realizzati per la gestione dei campionati federali ed all'implementazione del precedente progetto destinato alle piattaforme mobili per smartphone.
- **Manutenzione su beni di terzi:** l'incremento di € 54.920,00 è imputabile ai lavori di ristrutturazione e migliorie effettuati presso il centro federale della "Cittadella del Rugby" di Parma.

Per effetto degli incrementi registrati e delle quote di ammortamento spese a carico dell'esercizio il valore netto contabile finale al 31.12.2023 si decrementa di € 5.012,49.

L'iscrizione in bilancio, nell'attivo dello stato patrimoniale, delle voci sopra indicate è stata concordata con il Collegio dei Revisori dei Conti.

Immobilizzazioni materiali

Le immobilizzazioni materiali nette ammontano al 31 dicembre 2022 ed al 31 dicembre 2023 rispettivamente ad € 420.994,17 e ad € 379.251,94.

Nel prospetto che segue è evidenziata la movimentazione delle varie voci intervenuta nel corso dell'esercizio:

Categoria	Costo storico (a)			
	31/12/2022	Incrementi	Decrementi	31/12/2023
Impianti sportivi	€ 2.298.784,00	€ -	€ -	€ 2.298.784,00
Fabbricati	€ 225.977,00	€ -	€ -	€ 225.977,00
Attrezzature sportive	€ 590.257,54	€ 31.405,00	€ 24.280,00	€ 597.382,54
Attrezzature scientifiche	€ 163.015,61	€ -	€ -	€ 163.015,61
Mobili e arredi	€ 439.574,27	€ 4.144,34	€ -	€ 443.718,61
Macchine ufficio	€ 17.729,01	€ -	€ -	€ 17.729,01
Automezzi	€ 55.312,86	€ -	€ -	€ 55.312,86
Beni invent.di modesto valore	€ 26.503,71	€ -	€ -	€ 26.503,71
Macch.elettriche ed elettron.	€ 421.046,04	€ 20.818,84	€ -	€ 441.864,88
Attrezzature video e cineteca	€ 190.992,64	€ 1.033,00	€ -	€ 192.025,64
Autovetture aziendali	€ 26.377,15	€ -	€ -	€ 26.377,15
Impianti telef.e telecomunicaz.	€ 60.048,89	€ -	€ -	€ 60.048,89
Impianti generici	€ 142.087,26	€ 42.770,00	€ -	€ 184.857,26
Computers e accessori	€ -	€ -	€ -	€ -
Attrezzatura varia e minuta	€ 17.788,49	€ 9.000,00	€ -	€ 26.788,49
Totale	€ 4.675.494,47	€ 109.171,18	€ 24.280,00	€ 4.760.385,65



Categoria	Fondo ammortamento (b)			
	31/12/2022	Incrementi	Decrementi	31/12/2023
Impianti sportivi	€ 2.089.450,35	€ 73.838,90	€ -	€ 2.163.289,25
Fabbricati	€ 225.977,00	€ -	€ -	€ 225.977,00
Attrezzature sportive	€ 558.746,94	€ 20.799,18	€ 24.280,00	€ 555.266,12
Attrezzature scientifiche	€ 98.510,42	€ 16.367,82	€ -	€ 114.878,24
Mobili e arredi	€ 419.133,98	€ 4.414,78	€ -	€ 423.548,76
Macchine ufficio	€ 15.888,10	€ 486,86	€ -	€ 16.374,96
Automezzi	€ 55.312,86	€ -	€ -	€ 55.312,86
Beni invent.di modesto valore	€ 26.503,71	€ -	€ -	€ 26.503,71
Macch.elettriche ed elettroniche	€ 360.148,02	€ 20.501,46	€ -	€ 380.649,48
Attrezzature video e cineteca	€ 179.977,16	€ 3.330,32	€ -	€ 183.307,48
Autovetture aziendali	€ 26.377,15	€ -	€ -	€ 26.377,15
Impianti telef.e telecomunicaz.	€ 57.558,95	€ 595,08	€ -	€ 58.154,03
Impianti generici	€ 134.563,29	€ 7.276,40	€ -	€ 141.839,69
Computers e accessori	€ -	€ -	€ -	€ -
Attrezzatura varia e minuta	€ 6.352,37	€ 3.302,61	€ -	€ 9.654,98
Totale	€ 4.254.500,30	€ 150.913,41	€ 24.280,00	€ 4.381.133,71

Categoria	Valore netto contabile (c) = (a-b)	
	31/12/2022	31/12/2023
Impianti sportivi	€ 209.333,65	€ 135.494,75
Fabbricati	€ -	€ -
Attrezzature sportive	€ 31.510,60	€ 42.116,42
Attrezzature scientifiche	€ 64.505,19	€ 48.137,37
Mobili e arredi	€ 20.440,29	€ 20.169,85
Macchine ufficio	€ 1.840,91	€ 1.354,05
Automezzi	€ -	€ -
Autovetture aziendali	€ -	€ -
Beni invent.di modesto valore	€ -	€ -
Macch.elettriche ed elettroniche	€ 60.898,02	€ 61.215,40
Attrezzature video e cineteca	€ 11.015,48	€ 8.718,16
Impianti telef.e telecomunicaz.	€ 2.489,94	€ 1.894,86
Impianti generici	€ 7.523,97	€ 43.017,57
Computers e accessori	€ -	€ -
Attrezzatura varia e minuta	€ 11.436,12	€ 17.133,51
Immobil.mater.in corso e acc.ti	€ -	€ -
Totale	€ 420.994,17	€ 379.251,94

Le variazioni ad incremento del costo storico dell'esercizio, pari ad € 109.171,18 sono riconducibili alle voci specificatamente di seguito indicate:

- Attrezzature sportive: l'incremento è determinato dall'acquisto di nuove attrezzature da palestre e di fotocellule per un importo totale di € 31.405,00 al netto dell'alienazione di macchinari obsoleti del costo storico di € 24.280,00 che determinano un incremento netto per € 7.125,00;
- Mobili e arredi: l'incremento per € 4.144,34 è interamente riferibile all'acquisto di arredamenti per la nuova sede del comitato regionale veneto;
- Macchine elettriche ed elettroniche: risultano acquistate attrezzature informatiche per un valore di € 20.818,84 in massima parte riconducibili all'acquisto di un server, di computer e stampanti destinati alle attività degli uffici federali e della struttura tecnica finalizzati in particolare al rinnovamento delle apparecchiature già in uso presso la sede federale e le strutture territoriali;
- Attrezzature video: sono state acquistate attrezzature video, in particolare videoproiettori ed apparecchiature per analisi video, per un importo di € 1.033,00;



- Impianti generici: nel corso dell'esercizio risultano incrementi per l'importo di € 42.770,00 riferiti a lavori legati agli impianti di condizionamento e riscaldamento in uso presso il centro federale di Parma;
- Attrezzatura varia e minuta: il valore iniziale risulta incrementato di € 9.000,00 derivante dall'acquisto di una scala destinata per l'accesso al maxischermo posizionato all'interno del centro federale di Parma.

Nel corso dell'esercizio risultano effettuate alienazione di beni dai quali sono state realizzate plusvalenze per € 100,00 regolarmente imputate a conto economico.

Per effetto degli incrementi registrati e delle quote di ammortamento spese a carico dell'esercizio il valore netto contabile finale al 31.12.2023 si decrementa di € 41.742,23.

Immobilizzazioni finanziarie

Le immobilizzazioni finanziarie, al 31 dicembre 2023 ammontano ad € 6.750.036,23 rilevando un incremento per € 1.800,46

Immobilizzazioni Finanziarie	31/12/2022	Aumenti	Decrementi	31/12/2023
Partecipazioni in società	6.258.235,77 €	1.800,46 €	- €	6.260.036,23 €
Versam.in c/futuro aum.cap.soc.	490.000,00 €	- €	- €	490.000,00 €
Totale Immobilizz. Finanziarie	6.748.235,77 €	1.800,46 €	- €	6.750.036,23 €

Rispetto alla situazione registrata alla chiusura del precedente bilancio, nel corso del 2023 si registra una sola modifica legata all'acquisizione delle quote della società New Six Nations Union Limited a completamento dell'operazione inserita all'interno dell'accordo denominato "Project Light".

La società con capitale sociale di € 10.802,76 (GBP 9.600,00) è detenuta in parti uguali dalle sei federazioni partecipanti al torneo Sei Nazioni.

Alla data del 31.12.2023 le partecipazioni in capo alla Federazione risultano essere le seguenti:

- partecipazione nella società Celtic Rugby Dac di una quota pari al 25% dell'intero capitale sociale, detenuto in parti uguali con le altre tre federazioni, gallese, irlandese e scozzese, partecipanti al campionato di Pro16, del valore di € 6.140.892,44;
- partecipazione nella società Six Nations Rugby Limited di una quota pari allo 0,03% dell'intero capitale sociale, detenuto con le altre federazioni partecipanti al torneo delle Sei Nazioni, del valore di € 107.343,33;
- partecipazione nella società New Six Nations Unions Limited di una quota pari al 16,66% dell'intero capitale sociale, detenuto in maniera paritetica con le altre sei federazioni partecipanti al torneo Sei Nazioni, del valore di € 1.800,46 (GBP 1.600,00);
- partecipazione totalitaria dell'intero capitale sociale della società Zebre Rugby Club ssd a r.l., realtà costituita per la partecipazione al campionato di Pro16 ed alle coppe europee (EPCR) del valore di € 10.000,00.

Il valore delle immobilizzazioni finanziarie è completato dalla somma di € 490.000,00 versata dalla Federazione a favore della propria partecipata, destinata a coprire futuri aumenti di capitale di Zebre Rugby Club ssd a r.l.



Con riferimento alla società Zebre Rugby Club ssd a r.l. totalmente partecipata da FIR, a seguito dell'acquisizione avvenuta nel corso dell'esercizio 2017, si segnala che la stessa chiuderà il suo prossimo esercizio al 30 giugno 2024, avendo la durata del proprio bilancio in linea con la stagione sportiva e non corrispondente alla durata dell'anno solare contrariamente alla propria controllante.

Il precedente bilancio di esercizio della partecipata si è chiuso regolarmente al 30 giugno 2023 evidenziando un utile di € 16.337,00.

Al fine di verificare la recuperabilità del valore di iscrizione della partecipazione e del residuo finanziamento fruttifero concesso a tassi di mercato alla controllata, iscritta nel bilancio al 31.12.2023 per l'importo di € 300.000,00 (originariamente € 2.000.000,00), si richiamano qui di seguito, i contenuti già evidenziati nei precedenti bilanci, dove la Federazione, avvalendosi del supporto di un autorevole professionista esterno ed indipendente, aveva già provveduto in precedenza a stimarne il valore economico mediante il metodo reddituale complesso, che considera il valore dell'azienda pari al valore attuale dei redditi operativi che sarà in grado di generare, nonostante lo stesso sia influenzato dal contributo annuale.

L'esame della documentazione utilizzata, risultata predisposta dall'organo amministrativo ed approvato dall'assemblea della partecipata, evidenziava dettagliatamente indicati i costi ed i ricavi operativi previsionali della Società. In aggiunta è stato considerato un valore terminale della stessa calcolato con un tasso di crescita dell'8%. I flussi così determinati sono stati attualizzati utilizzando un tasso di sconto pari al "costo medio ponderato del capitale" (wacc) della partecipata del 11,56%. Tale valutazione, seppur datata (2020) viene ritenuta dal Segretario Generale ancora valida. A riprova di ciò il finanziamento concesso alla controllata si è ridotto dagli originari e 2.000.000,00 (nel 2017) agli attuali € 300.000,00 a seguito dei pagamenti avvenuti da parte della controllata. Inoltre, la situazione contabile provvisoria al 31.05.2024 delle Zebre Rugby Club ssd a r.l., evidenzia una perdita di € 170.000,00 circa a fronte di un Patrimonio Netto della stessa, al lordo della perdita di periodo al 31.05.2024 di € 497.086,00 (capitale sociale di € 10.000,00). In relazione a quanto sopra esposto, il Segretario Generale, non ritiene che ci siano elementi oggettivi per poter procedere alla svalutazione della partecipazione non considerando durevole tale riduzione di valore della stessa.

Alla data di redazione del bilancio al 31 dicembre 2023, la Federazione risulta avere acquisito una situazione aggiornata sull'andamento gestionale della partecipata, che al momento presenta per l'esercizio 2023/2024, un risultato negativo quantificato in circa 167mila euro, importo che comunque, anche se confermato, risulterebbe ampiamente coperto dall'attuale patrimonio netto della società.

Per quanto riguarda infine la partecipazione in Six Nation Rugby Ltd, nulla varia rispetto alle precedenti valutazioni, confermando che il valore della stessa è rappresentato dalle tre azioni residue rimaste in possesso di FIR, il cui valore è stato determinato come prezzo di futura cessione.

Valorizzazione delle partecipazioni

A seguito di quanto rilevato alla voce "Immobilizzazioni finanziarie", viene per completezza riportato il dettaglio legato ai dati disponibili delle società partecipate dalla FIR.

Dati società partecipate

Società partecipata	Capitale Sociale	Riserve	Risultato es.2023	Patr. Netto 2023
Zebre Rugby Club ssd a r.l.	10.000,00 €	470.749,00 €	16.337,00 €	497.086,00 €
Six Nations Rugby Ltd	£ 6.464,00	-£ 22.464.874,00	-£ 18.643.652,00	-£ 41.102.062,00
Celtic Rugby DAC	£ 5.823.000,00	£ -	-£ 19.811.000,00	£ 171.043.000,00
New Six Nations	£ 9.600,00	£ 46.030.261,00	-£ 140.210.757,00	-£ 94.170.896,00

Per quanto attiene ai dati indicati per la società Celtic Rugby DAC, si evidenzia che gli stessi sono riferiti all'esercizio chiuso al 30.06.2022 non essendo ancora disponibili i dati della chiusura al 30.06.2023

ATTIVO CIRCOLANTE**Crediti**

Di seguito viene illustrata la composizione dei crediti dell'attivo circolante al 31 dicembre 2023, ripresa poi nei paragrafi successivi per ciascuna delle diverse tipologie.

	31/12/2023	31/12/2022	Differenza
Crediti vs Clienti	7.508.554,69 €	2.959.217,29 €	4.549.337,40 €
<i>F.do svalutaz. crediti vs Clienti</i>	- 426.050,00 €	- 426.050,00 €	- €
Crediti vs Clienti netti	7.082.504,69 €	2.533.167,29 €	4.549.337,40 €
Crediti vs Altri Soggetti	20.640.214,43 €	30.952.983,65 €	- 10.312.769,22 €
Crediti vs Enti	84.618,00 €	418.800,00 €	- 334.182,00 €
Crediti vs Erario	1.696.747,21 €	2.439.519,00 €	- 742.771,79 €
Crediti vs Coni e Sport e Salute	17.391,00 €	30.920,00 €	- 13.529,00 €
Crediti vs Partecipate	300.000,00 €	550.000,00 €	- 250.000,00 €
Altri crediti	1.312.471,41 €	- €	1.312.471,41 €
<i>F.do svalutaz. crediti vs Altri</i>	- 267.814,00 €	- 267.814,00 €	- €
Crediti vs Altri netti	23.783.628,05 €	34.124.408,65 €	- 10.340.780,60 €
Totale Crediti	31.559.996,74 €	37.351.439,94 €	- 5.791.443,20 €
<i>Totale fondo svalutazione crediti</i>	- 693.864,00 €	- 693.864,00 €	- €
Totale crediti netti	30.866.132,74 €	36.657.575,94 €	- 5.791.443,20 €

Crediti verso clienti

	31/12/2023	31/12/2022	Differenza
Crediti vs. clienti sede centrale	€ 1.411.853,45	€ 2.060.718,35	-€ 648.864,90
Crediti vs. clienti propri dei Comitati (con autonomia contabile)	€ -	€ -	€ -
Fatture e nota credito da emettere	€ 6.096.701,24	€ 898.498,94	€ 5.198.202,30
Crediti vs. clienti	€ 7.508.554,69	€ 2.959.217,29	€ 4.549.337,40
<i>F.do sval. crediti vs clienti</i>	-€ 426.050,00	-€ 426.050,00	€ -
Crediti vs clienti netti	€ 7.082.504,69	€ 2.533.167,29	€ 4.549.337,40

I crediti verso clienti risultano debitamente riconciliati; le posizioni correnti hanno sostanzialmente avuto regolare incasso nel corso dell'esercizio 2024; all'interno del totale sono presenti crediti verso società partecipate e/o controllate per un ammontare di € 16.859,89 interamente imputabili a Zebre Rugby Club ssd a r.l.

Il fondo svalutazione crediti alla fine dell'esercizio, ammonta complessivamente ad € 693.864,00, di cui € 426.050,00 imputabili ai crediti verso clienti; lo stesso è ritenuto congruo per fronteggiare potenziali perdite in relazione alle attuali partite a credito di dubbia esigibilità e/o interessate da contenziosi o procedure legali.



Si segnala in particolare che l'accantonamento di cui sopra, ricomprende per intero le posizioni di dubbia esigibilità, mentre per le posizioni interessate da procedure o che comunque sono da ritenersi almeno in parte tuttora realizzabili, l'accantonamento è determinato per la quota che si considera di difficile recuperabilità.

Tenuto conto di quanto sopra e dell'importo già accantonato in precedenza, non risultano accantonamenti a carico del bilancio 2023.

Crediti verso Altri soggetti

	31/12/2023	31/12/2022	Differenza
Crediti vs Società e Ass.ni sportive	€ 462.316,69	€ 527.252,49	-€ 64.935,80
Crediti verso tesserati	€ 6.785,90	€ 740,90	€ 6.045,00
Crediti vs Altri propri dei Comitati (con autonomia contabile)	€ -	€ -	€ -
Anticipi a Funzionari Delegati	€ 9.940,35	€ 7.254,84	€ 2.685,51
Crediti v/altri soggetti	€ 18.523.043,52	€ 25.591.579,48	-€ 7.068.535,96
Depositi cauzionali	€ 20.770,00	€ 20.870,00	-€ 100,00
Anticipi a Fornitore	€ 2.929.829,38	€ 4.805.285,94	-€ 1.875.456,56
Crediti vs Altri soggetti	€ 21.952.685,84	€ 30.952.983,65	-€ 9.000.297,81
<i>F.do sval. crediti vs Altri</i>	-€ 267.814,00	-€ 267.814,00	€ -
Crediti vs Altri soggetti netti	€ 21.684.871,84	€ 30.685.169,65	-€ 9.000.297,81

I crediti verso Società ed Associazioni Sportive rappresentano le somme dovute dalle società nei confronti della Federazione; gli stessi sono rappresentativi di posizioni attive nei confronti di società affiliate alle quali risultano inviate le relative comunicazioni di sollecito.

A seguito dell'esame sul totale delle posizioni ancora scoperte, risulta un accantonamento a titolo di svalutazione, pari a circa il 58% del totale dei crediti; tale importo, per un valore accantonato di € 267.814,00 risulta incluso nel totale del fondo svalutazione crediti appostato in bilancio per complessivi € 693.864,00.

Gli altri crediti inseriti nello stato patrimoniale del bilancio 2023 sono rappresentati da depositi cauzionali su contratti di locazione, anticipi a fornitori e funzionari delegati rendicontati o da rendicontarsi nel corso del 2024 per oneri e spese di competenza dello stesso, oltre a crediti verso organismi internazionali per € 17.210.572,11 derivanti da proventi di varia natura spettanti alla Federazione di competenza di precedenti esercizi, già maturati ancorché alla data di redazione della presente nota, non ancora interamente incassati.

Riguardo quest'ultimo importo si segnala che all'interno dello stesso è incluso il residuo credito verso Six Nations Ltd per la parziale cessione dei diritti commerciali avvenuta nel corso del 2021; il credito che all'inizio dell'esercizio ammontava ad € 21.378.711,38 residua in bilancio alla fine dell'esercizio per € 14.157.180,84 a seguito dell'avvenuto incasso per € 7.221.530,54.

Riguardo quest'ultimo importo, valutata la totale solvibilità dello stesso, non si è ritenuto necessario procedere ad effettuare uno specifico accantonamento a titolo di svalutazione.

Crediti verso Erario, Sport e Salute, CONI, Società partecipate e Altri crediti

I crediti verso l'Erario sono relativi al credito IVA 2023 per € 830.824,32 e agli acconti di imposta versati per IRAP € 712.264,75 e IRES € 116.419,14.



I crediti verso Sport e Salute, debitamente riconciliati con le comunicazioni pervenute, riguardano le somme residue da incassare di competenza delle annualità 2021 e 2022 per contribuzioni legate a progetti sportivi e di formazione per complessivi € 17.391,00; i predetti crediti risultano ancora da incassare alla data di redazione della presente relazione.

Tra gli altri crediti è inoltre incluso l'importo, al netto del rimborso di € 250.000,00 registrato nel corso del 2023, del finanziamento fruttifero erogato nel corso degli esercizi 2017 e 2018, alla società partecipata Zebre Rugby Club, per la somma di € 300.000,00 i cui interessi maturati nel corso dell'esercizio 2023 risultano inclusi tra i proventi finanziari dell'esercizio.

L'operazione, regolarmente deliberata dai competenti organi federali, si era resa necessaria per dotare la partecipata di adeguate disponibilità liquide per fronteggiare i primi esercizi di attività in attesa di potere disporre di adeguati flussi finanziari con il proseguo delle proprie progettualità. Il residuo credito derivante dal finanziamento concesso risulta ancora in essere alla data di redazione della presente relazione.

Con riferimento alla recuperabilità del credito in parola, si veda quanto dettagliatamente già esposto nella nota di commento relativa alle immobilizzazioni finanziarie.

Disponibilità liquide

La voce si riferisce al totale delle disponibilità liquide presenti sui conti correnti bancari e postali intestati alla Federazione e debitamente riconciliati con la documentazione pervenuta, oltre alle giacenze di cassa esistenti alla data di chiusura dell'esercizio in esame.

Descrizione conto	N. conto corrente	31/12/2023	31/12/2022	Differenza
Conto ordinario	Bnl c/c 10122	184.105,31 €	97.148,19 €	86.957,12 €
Conto biglietteria	Bnl c/c 8729	3.173,29 €	26.356,70 €	- 23.183,41 €
Conto ris.vinc.dest.grandi infort.	Bnl c/c 8730	250.000,00 €	308.035,97 €	- 58.035,97 €
Conto ordinario	BPER c/c 1405873	10.684,13 €	6.089,40 €	4.594,73 €
Conto ordinario	Credit Agr. 56825325	45.371,15 €	161.772,99 €	- 116.201,84 €
Conto valuta estero GBP	Credit Agr. 56888171	51.728,51 €	2.974,89 €	48.753,62 €
Conto valuta estero GBP	Credit Agr. c/c 57213022	2.845,62 €	66.061,92 €	- 63.216,30 €
Conto biglietteria Italia	Credit Agr. 59959923	5.538,22 €	18.165,49 €	- 12.627,27 €
Conto biglietteria estero	Credit Agr. 59900040	676,61 €	7.126,68 €	- 6.450,07 €
Conto dedicato personale	Bnl c/c 194	3.544,78 €	473.529,06 €	- 469.984,28 €
Conto corrente postale	Poste c/c	13.272,73 €	25.726,17 €	- 12.453,44 €
Conto corrente paypal	Paypal c/c	334,36 €	4.264,40 €	- 3.930,04 €
CR Abruzzo	Bnl c/c 8029	31.175,40 €	8.070,89 €	23.104,51 €
Delegaz. Calabria	Bnl c/c 28342	457,55 €	212,68 €	244,87 €
CR Campania	Bnl c/c 40919	209,28 €	210,62 €	- 1,34 €
CR Lazio	Bnl c/c 9678	7.161,33 €	12.473,99 €	- 5.312,66 €
CR Liguria	Bnl c/c 20804	4.596,71 €	9.349,70 €	- 4.752,99 €
CR Lombardia	Bnl c/c 140010	20.239,60 €	8.432,64 €	11.806,96 €
CR Piemonte	Bnl c/c 15455	4.148,75 €	5.708,04 €	- 1.559,29 €
CR Puglia	Bnl c/c 5856	7.365,54 €	8.051,55 €	- 686,01 €
CR Sardegna	Bca Prossima c/c 9103	369,40 €	14.404,19 €	- 14.034,79 €
CR Sicilia	Bnl c/c 100010	23.268,72 €	9.677,52 €	13.591,20 €
CR Toscana	Bnl c/c 11323	7.171,43 €	8.819,47 €	- 1.648,04 €
CR Umbria	Unicredit c/c 29457584	1.053,09 €	1.474,73 €	- 421,64 €
CR Veneto	Unicredit c/c 4472575	- €	661,79 €	- 661,79 €
Delegazione Valle d'Aosta	BCC c/c 50101354	6.222,17 €	3.397,75 €	2.824,42 €
Delegazione Bolzano	Bnl c/c 28058	4.910,67 €	1.651,32 €	3.259,35 €
Delegazione Molise	Bnl c/c 3298	2.508,78 €	990,57 €	1.518,21 €
Delegazione Basilicata	Bnl c/c 2133	934,94 €	1.036,86 €	- 101,92 €
Delegazione Trentino	BP Trentino c/c 6832	9.179,77 €	4.070,57 €	5.109,20 €
CR Emilia Romagna	Bnl c/c 8617	478,36 €	3.488,29 €	- 3.009,93 €
Conto Fir Honour	Bnl c/c 2608	4.460,66 €	71,20 €	4.389,46 €
CR Marche	Bnl c/c 3773	2.339,81 €	4.886,53 €	- 2.546,72 €
CR Veneto	Bnl c/c 1516	19.381,58 €	40.250,94 €	- 20.869,36 €
CR Friuli Venezia Giulia	Bnl c/c 6991	15.264,45 €	17.689,04 €	- 2.424,59 €
CR Sardegna	Bnl c/c 6900	7.210,59 €	- €	7.210,59 €
Cassa contanti	cassa contanti	7.630,78 €	8.438,35 €	- 807,57 €
Totale disponibilità liquide		759.214,07 €	1.370.771,09 €	- 611.557,02 €



Ratei e risconti

I ratei e i risconti attivi al 31 dicembre 2023 ammontano ad € 515.886,80 (€ 445.481,32 al 31 dicembre 2022).

Si tratta, nello specifico, di risconti attivi diversi, su premi di assicurazioni, su canoni di locazione e su canoni diversi, calcolati sulla base della stretta competenza temporale.

PASSIVO**Patrimonio netto**

Per effetto del risultato di esercizio maturato alla data di chiusura, il patrimonio netto della federazione al 31 dicembre 2023, ammonta ad € 14.343.265,65; di seguito sono riportate le variazioni intervenute nel corso dell'esercizio in esame:

	Fondo di Dotazione	Riserve	Utili / Perdite a nuovo	Risultato dell'esercizio	Totale
Patrimonio netto al 31/12/2022	€ 22.137.746,21	€ -	€ -	€ 1.540.861,40	€ 23.678.607,61
Destinaz.risult. eserc.preced.	€ -	€ -	€ -	€ -	€ -
Utilizzo riserve	€ -	€ -	€ -	€ -	€ -
Riclassifiche	€ -	€ -	€ -	€ -	€ -
Risultato esercizio corrente	€ -	€ -	€ -	-€ 9.335.341,96	-€ 9.335.341,96
Patrimonio netto al 31/12/2023	€ 22.137.746,21	€ -	€ -	-€ 7.794.480,56	€ 14.343.265,65

Per quanto attiene al valore minimo dello stesso, si evidenzia che, tenuto conto della circolare CONI n. 3 datata 11 ottobre 2005, il fondo di dotazione minimo della federazione aggiornato con i dati al 31 dicembre 2023, non deve essere inferiore ad € 1.436.040,48 così determinato:

- Totale costi ultimo triennio € 143.604.047,63
- Media annua € 47.868.015,88
- Percentuale 3% € 1.436.040,48 (valore minimo fondo di dotazione)

Alla luce di quanto sopra, e tenuto conto del risultato maturato alla chiusura dell'esercizio 2023, appaiono ampiamente rispettati i parametri della circolare.

In riferimento al bilancio di previsione sull'esercizio in corso, lo stesso evidenzia una perdita di € 7.832.330,55. Tale perdita, sulla base delle attuali informazioni disponibili, non determina una riduzione del limite del Fondo di dotazione al di sotto del limite determinato dalla Circolare in parola. Il Segretario Generale ha pertanto ritenuto applicabile il presupposto della continuità nella predisposizione del bilancio di esercizio al 31 dicembre 2023.

Fondi per rischi ed oneri

Il saldo dei fondi alla data del 31 dicembre 2023 ammonta ad € 3.523.824,00 ed è così composto:

	31/12/2022	Accant.ti	Riclassif.	Utilizzi	Rilascio	31/12/2023
F.do contrib.vincolati program	€ -	€ -	€ -	€ -	€ -	€ -
Fondo cause legali in corso	€ 369.028,10	€ -	€ 101.550,72	€ 180.751,80	€ 61.725,58	€ 25.000,00
Fondo rischi ed oneri	€ 130.000,00	€ -	€ -	€ -	€ -	€ 130.000,00
Fondo imposte differite	€ 5.053.236,00	€ -	€ -	€ 1.684.412,00	€ -	€ 3.368.824,00
Totale fondi rischi ed oneri	€ 5.552.264,10	€ -	€ 101.550,72	€ 1.865.163,80	€ 61.725,58	€ 3.523.824,00

Fondo rischi per cause legali

Il fondo, tenuto conto del potenziale delle cause attualmente pendenti, come evidenziato nelle comunicazioni ricevute dai competenti studi legali con particolare riguardo alle vertenze ritenute probabili, è stato conseguentemente adeguato e presenta una consistenza da ritenersi congrua per coprire eventuali e futuri risarcimenti che la Federazione possa essere chiamata a sostenere nel caso di soccombenza in occasione del giudizio finale sulle citate controversie.

Nel corso dell'esercizio il fondo presenta una diminuzione di € 344.028,10 di cui € 180.751,80 per utilizzo a seguito della definizione di precedenti vertenze ed € 163.276,30 a seguito di rilascio parte a fronte della verificata eccedenza sulla consistenza dello stesso a fine esercizio rispetto al valore delle cause possibili pendenti e parte destinato a debito per l'effettivo pagamento effettuato nel corso della corrente annualità.

Fondo rischi ed oneri

Il fondo accoglie il residuo degli accantonamenti effettuati in precedenti esercizi, a potenziale copertura dei minori ricavi che potrebbero definirsi con gli sponsor federali, in ordine alla minore quantificazione di sponsorizzazioni legate all'annualità 2020.

Fondo imposte differite

Il fondo risulta decrementato per la quota di competenza delle imposte differite a suo tempo accantonate per l'esercizio in esame a seguito della rateizzazione ai fini fiscali della plusvalenza rilevata nel corso dell'esercizio 2021 e legata alla parziale cessione dei diritti commerciali del torneo Sei Nazioni.

Riserva con vincolo di destinazione grandi infortuni

Il predetto accantonamento rappresenta l'effettiva consistenza delle quote versate dai tesserati, rilevate alla data del 30 novembre 2016, ultimo giorno di vigenza dell'obbligo di versamento per tale finalità, decaduto con effetto dal 1° dicembre 2016; da quest'ultima data, è stato deliberato che sarà cura della Federazione integrare il predetto accantonamento negli esercizi futuri, in base alle eventuali necessità che si dovessero manifestare e comunque nel caso in cui il totale dell'attuale riserva diminuisca, a seguito di erogazioni, al di sotto della soglia di € 250.000,00 (euro duecentocinquantamila/00).

Riguardo alle altre movimentazioni finanziarie, intercorse nell'esercizio 2023, si evidenzia l'integrazione da parte della Federazione per € 98.000,00, mentre le erogazioni a favore degli atleti colpiti da grandi infortuni, sono state pari ad € 156.000,00.

Il prospetto di cui sotto, riporta le movimentazioni intervenute nel corso l'esercizio.

	31/12/2022	Intergraz. Federazione	Utiliz. indenn.atleti	31/12/2023
Ris.vinc.di dest.grandi inf.	€ 308.000,00	€ 98.000,00	€ 156.000,00	€ 250.000,00
Ris.vinc.di dest.grandi inf.	€ 308.000,00	€ 98.000,00	€ 156.000,00	€ 250.000,00

Trattamento di fine rapporto

Il fondo accoglie le quote maturate a favore dei dipendenti a titolo di trattamento per fine rapporto al netto delle eventuali anticipazioni ed erogazioni, queste ultime corrisposte a fronte di dimissioni e/o licenziamenti occorsi durante l'anno.



Lo stesso nel corso dell'esercizio presenta le seguenti movimentazioni:

	31/12/2022	Accantonam.	Utilizzi	Altri utilizzi	31/12/2023
Trattamento fine rapporto	1.702.359,10 €	183.206,75 €	59.951,48 €	- €	1.825.614,37 €
Totale trattamento fine rapporto	1.702.359,10 €	183.206,75 €	59.951,48 €	- €	1.825.614,37 €

Debiti

Di seguito è illustrata la composizione dei debiti al 31 dicembre 2023, ripresa poi nei paragrafi successivi per ciascuna delle diverse tipologie degli stessi.

	31/12/2023	31/12/2022	Differenza
Debiti vs fornitori	€ 6.507.168,76	€ 5.733.520,49	€ 773.648,27
Debiti vs altri soggetti	€ 4.132.859,97	€ 4.840.830,24	-€ 707.970,27
Altri Debiti	€ 1.238.334,70	€ 1.156.428,76	€ 81.905,94
Debiti vs società e org.mi int.li	€ 2.254.286,28	€ -	€ 2.254.286,28
Debiti vs Banche e Istituti di credito	€ 1.600.000,00	€ -	€ 1.600.000,00
Debiti vs Erario	€ 515.974,49	€ 761.306,19	-€ 245.331,70
Debiti vs istituti di previdenza	€ 349.409,63	€ 302.411,17	€ 46.998,46
Debiti vs Società partecipate	€ -	€ -	€ -
Acconti	€ 3.339.149,80	€ 2.079.003,31	€ 1.260.146,49
Totale Debiti	€ 19.937.183,63	€ 14.873.500,16	€ 5.063.683,47

Debiti verso Fornitori

	31/12/2023	31/12/2022	Differenza
Debiti vs fornitori sede centrale	€ 5.870.554,71	€ 4.729.449,74	€ 1.141.104,97
Fatture da ricevere	€ 716.909,07	€ 1.036.667,02	-€ 319.757,95
Fornitori per note credito da ricevere	-€ 80.295,02	-€ 32.596,27	-€ 47.698,75
Totale Debiti vs Fornitori	€ 6.507.168,76	€ 5.733.520,49	€ 773.648,27

I debiti risultano debitamente riconciliati alla data di chiusura del bilancio.

Per quanto riguarda la composizione, esaminata sulla base degli anni di formazione, si evidenzia che nel totale di cui sopra, non sono presenti posizioni in contenzioso o inserite in procedure fallimentari e/o concorsuali.

All'interno del totale sono presenti debiti commerciali verso la partecipata Zebre Rugby Club ssd a r.l. per un ammontare di € 450.000,00.

Debiti verso Erario, Istituti di previdenza e Acconti

I debiti verso l'Erario sono relativi al saldo delle trattenute Irpef dipendenti ed autonomi, successivamente versate nel corso del 2024 ed all'accantonamento delle imposte IRAP a carico dell'esercizio 2023.

I debiti verso Istituti di previdenza e sicurezza sociale riguardano il saldo dei contributi Inps e Inail derivanti dai contratti di lavoro dipendente, di lavoro sportivo e collaborazioni, regolarmente versati nel corso del 2024, dalle quote dovute a favore del fondo previdenziale Sirio, oltre alle quote di contributi maturate e legate alla valorizzazione di ferie e permessi alla data del 31.12.2023 ed all'accantonamento della quota di competenza legata al prossimo rinnovo del contratto di lavoro del personale dipendente (CCNL).

Gli acconti sono relativi agli incassi di biglietteria e legati ad anticipi da parte di clienti per attività legate all'ospitalità e connesse all'edizione 2024 del Torneo Sei Nazioni.

Debiti verso Altri soggetti

	31/12/2023	31/12/2022	Differenza
Debiti vs Società e Ass.ni sportive	€ 2.785.320,12	€ 3.793.399,03	-€ 1.008.078,91
Debiti vs tesserati	€ 879.746,39	€ 620.076,16	€ 259.670,23
Debiti vs Altri propri dei Comitati (con autonomia contabile)	€ -	€ -	€ -
Debiti vs il personale	€ 366.723,62	€ 223.296,16	€ 143.427,46
Altri debiti	€ 1.339.404,54	€ 1.360.487,65	-€ 21.083,11
Debiti vs Altri soggetti	€ 5.371.194,67	€ 5.997.259,00	-€ 626.064,33

I debiti verso Società e Associazioni Sportive derivano sostanzialmente dagli accantonamenti delle somme dovute per contributi vari, legati a programmi sportivi regolarmente attivati, erogati in parte nel corso del 2023 ed in parte nel corso del corrente esercizio 2024.

I debiti verso tesserati sono relativi a rimborsi per prestazioni effettuate nel corso del 2023 il cui pagamento è stato effettuato nel 2024, oltre alle somme dovute per l'attività arbitrale e del settore tecnico maturate prevalentemente nel corso dell'ultimo bimestre dell'esercizio in esame.

I debiti verso il personale sono sostanzialmente riferiti alle somme da corrispondersi ai dipendenti federali a titolo di PAR (Premio aziendale di risultato) e PI (Premio individuale) oltre ai conguagli di competenza dell'esercizio legati in particolare all'accantonamento delle quote maturate per ferie, permessi e festività varie e alla quota stimata per il rinnovo del contratto collettivo nazionale di lavoro (CCNL) riferito al periodo fino al 31.12.2023 incluso.

La voce altri debiti per complessivi € 1.339.404,54 è composta per € 933.132,60 da anticipazioni ricevute da parte di Sport e salute e legate a contribuzioni progettuali di competenza futura, da debiti verso altri soggetti in particolare per premi assicurativi e costi per viaggi e trasferte per € 403.553,13 mentre la differenza di € 2.718,81 è rappresentata da debiti per trattenute su emolumenti dipendenti regolarmente versati a gennaio 2024.

Ratei e risconti

I ratei e risconti passivi al 31 dicembre 2023 ammontano ad € 238.022,83 (€ 380.728,51 al 31 dicembre 2022).

Si tratta, nello specifico, di risconti su diritti commerciali per ricavi derivanti dalla partecipazione al torneo Sei Nazioni e per entrate istituzionali legate ad affiliazioni e tesseramenti di competenza del successivo esercizio.

ANALISI DELLE VOCI DI CONTO ECONOMICO**Valore della produzione**

Il valore della produzione relativo all'esercizio 2023, di seguito analiticamente illustrato, ammonta ad € 38.809.659,39 e presenta rispetto al precedente bilancio una riduzione del 14% pari ad € 6.325.970,79.



Lo stesso risulta essere così articolato:

Descrizione	31/12/2023	% su tot.	31/12/2022	% su tot.	Differenza	Diff. %
Contributi Sport e Salute	6.595.082,95 €	16,99%	6.559.569,50 €	14,53%	35.513,45 €	0,54%
Contributi Stato, Enti, Reg.	1.071.546,00 €	2,76%	20.000,00 €	0,04%	1.051.546,00 €	-100,00%
Quote degli associati	666.108,44 €	1,72%	759.497,05 €	1,68%	- 93.388,61 €	-12,30%
Ricavi da manif. internaz.	22.051.864,69 €	56,82%	22.059.966,42 €	48,87%	- 8.101,73 €	-0,04%
Ricavi da manif. nazionali	380.897,79 €	0,98%	175.280,29 €	0,39%	205.617,50 €	117,31%
Ricavi da pubbl.e sponsor	4.346.123,31 €	11,20%	3.388.262,96 €	7,51%	957.860,35 €	28,27%
Altri ricavi gestione ord.	3.404.478,42 €	8,77%	11.931.049,04 €	26,43%	- 8.526.570,62 €	-71,47%
Contributi CONI	- €	0,00%	- €	0,00%	- €	100,00%
Totale attività centrale	38.516.101,60 €	99,24%	44.893.625,26 €	99,46%	- 6.377.523,66 €	-14,21%

Contrib. Stato, Enti Regi.	211.594,37 €	0,55%	160.272,95 €	0,36%	51.321,42 €	32,02%
Sponsor istituzionali	81.963,42 €	0,21%	81.731,97 €	0,18%	231,45 €	0,28%
Ricavi da manifestazioni	- €	0,00%	- €	0,00%	- €	0,00%
Altri ricavi gestione ordin.	- €	0,00%	- €	0,00%	- €	0,00%
Totale attività strutt. Territ.	293.557,79 €	0,76%	242.004,92 €	0,54%	51.552,87 €	21,30%

Valore della produzione	38.809.659,39 €	100,00%	45.135.630,18 €	100,00%	- 6.325.970,79 €	-14,02%
--------------------------------	------------------------	----------------	------------------------	----------------	-------------------------	----------------

La composizione dei ricavi è rappresentata dai contributi di Sport e Salute per € 6.595.082,95, contributi pubblici per € 1.071.546,00, entrate istituzionali per tesseramenti, affiliazioni, iscrizioni a corsi e multe per € 666.108,44 entrate commerciali per biglietteria e diritti relativi alle manifestazioni internazionali per € 22.051.864,69 e relative a manifestazioni nazionali per € 380.897,79, ricavi per pubblicità e sponsorizzazioni per € 4.346.123,31 e altri ricavi per € 3.404.478,42 comprensivi in particolare dei contributi di World Rugby destinati all'attività di sviluppo per 2,4 milioni di euro, di rimborsi da società e organismi internazionali per € 333.948,93, di indennizzi assicurativi per € 141.067,20, di fitti attivi per € 66.180,00 e di proventi straordinari per € 368.010,32.

La somma è completata dalle entrate realizzate direttamente dalle strutture territoriali rappresentate da contributi di varia natura per € 211.594,37 e da sponsor istituzionali per ulteriori € 81.963,42.

I contributi provenienti da Sport e Salute registrano un incremento per € 35.513,45 rimanendo sostanzialmente in linea con il dato rilevato per il precedente esercizio.

Le entrate istituzionali, come da dettaglio riportato negli appositi prospetti di bilancio, registrano a consuntivo un decremento del 12% passando dai precedenti € 759.497,05 agli attuali € 666.108,44.

I ricavi da manifestazioni internazionali, composti principalmente dalle entrate legate all'organizzazione del torneo Sei Nazioni, dai test di preparazione alla coppa del mondo e dalla partecipazione al campionato celtico di Pro16 (URC), rimangono sostanzialmente invariati nel raffronto complessivo sui due esercizi indicati nei relativi prospetti di bilancio.



In dettaglio sia le entrate derivanti dal torneo Sei nazioni che dalla partecipazione al campionato celtico, presentano significativi incrementi rispettivamente per 753mila euro e 1,768milioni di euro, nonostante il decremento dei diritti televisivi che, come già segnalato presentano una riduzione di circa 1,4 milioni di euro compensata dalle maggiori entrate da biglietteria e sponsorizzazioni attivate dalla FIR.

Per quanto riguarda invece le entrate dei test internazionali legati alla preparazione alla RWC, evidenziano rispetto al precedente esercizio una contrazione per 2,375milioni di euro.

Rispetto a questo ultimo dato, preme sottolineare che nel corso del 2023 si è disputata la coppa del mondo e i test originariamente previsti a novembre (ANS), sono stati sostituiti da match in preparazione alla massima manifestazione internazionale, riscontrato un interesse economico sostanzialmente inferiore in particolare per quanto attiene alla vendita dei relativi diritti televisivi.

Il totale è completato dai proventi introitati per l'organizzazione del torneo Sei Nazioni under 20 e femminile per un totale di 76mila euro circa.

I ricavi da manifestazioni nazionali, legati principalmente al massimo campionato italiano maschile, registrano maggiori entrate per € 205.617,50 grazie all'incremento dei ricavi da cessione dei relativi diritti televisivi e dai proventi di sponsorizzazione introitati in occasione dell'organizzazione della finale del campionato, evento conclusivo della manifestazione per l'assegnazione del titolo nazionale maschile, organizzato direttamente da FIR nel proprio centro federale di Parma.

Le entrate da sponsorizzazioni sono state pari a 4,3 milioni di euro, rilevando un incremento del 28% rispetto al dato consuntivo 2022 per € 957.860,00.

La voce "Altri ricavi" ammonta ad € 3.404.478,42; la differenza per minori entrate di circa 8,5 milioni di euro rispetto al precedente esercizio, è sostanzialmente correlata dall'assenza di proventi straordinari legati ai progetti internazionali e dallo spostamento delle contribuzioni derivanti da EPCR che, a seguito del completamento del progetto "Pentagon", già illustrato nei precedenti bilanci, risultano attualmente incluse tra i proventi derivanti dalla partecipazione al campionato celtico (URC).

Riguardo alle altre voci incluse nel totale, rispetto al precedente esercizio, si evidenzia un sostanziale equilibrio dei contributi ricevuti da World Rugby, mentre si incrementano per 157mila euro i proventi derivanti da rimborsi verso società ed organismi internazionali.

Tra le altre voci di particolare rilevanza, si segnala l'importo di € 141.067,20 per indennizzi assicurativi, € 87.727,42 per fitti attivi e recuperi vari ed € 368.010,32 per sopravvenienze attive generate in parte dall'eliminazione di partite di debito e dal parziale storno degli accantonamenti effettuati a fondo rischi nel corso di precedenti annualità, rivisti alla fine dell'esercizio in esame sulla base delle reali necessità riscontrate dalle dichiarazioni rese a tal fine dai legali della federazione.

Risulta pertanto evidente come, nella straordinarietà dell'esercizio finanziario in cui viene disputata la coppa del mondo (quindi minori ricavi per le competizioni internazionali), la Federazione ha comunque dato impulso alle attività che generano risorse (eventi e sponsorizzazioni) mitigando gli effetti sopra descritti.



Costo della produzione

Il costo della produzione ammonta complessivamente ad € 49.771.133,78 ed è così articolato: € 38.873.410,75 relativi ai costi dell'attività sportiva, € 8.545.751,50 imputabili ai costi del funzionamento ed € 2.351.971,53 per oneri diversi di gestione.

Attività sportiva

I costi per le attività di Preparazione Olimpica, Alto Livello e rappresentative nazionali sono articolati come segue:

Descrizione	31/12/2023	% su tot.	31/12/2022	% su tot.	Differenza	Diff. %
Partec.a manif.spor.int. PO/AL	16.412.022,33 €	62,60%	15.980.696,34 €	64,42%	431.325,99 €	2,70%
Allenamenti e stages	3.099.552,46 €	11,82%	2.671.407,41 €	10,77%	428.145,05 €	16,03%
Funzionam.commiss. Tecniche	- €	0,00%	- €	0,00%	- €	0,00%
Compensi prestaz. contratt.	2.719.548,43 €	10,37%	2.783.831,42 €	11,22%	- 64.282,99 €	-2,31%
Interventi per gli atleti	1.101.836,28 €	4,20%	839.814,47 €	3,39%	262.021,81 €	31,20%
Spese per doping	- €	0,00%	- €	0,00%	- €	0,00%
Totale Prep.Olimp. PO/AL	23.332.959,50 €	89,00%	22.275.749,64 €	89,80%	1.057.209,86 €	4,75%
Partec.a manif.spor.int./naz.li	1.445.281,68 €	5,51%	1.195.056,61 €	4,82%	250.225,07 €	20,94%
Allenamenti e stages	825.178,55 €	3,15%	741.624,78 €	2,99%	83.553,77 €	11,27%
Compensi prestaz. contratt.	342.902,45 €	1,31%	319.143,81 €	1,29%	23.758,64 €	7,44%
Interventi per gli atleti	195.271,87 €	0,74%	205.844,58 €	0,83%	- 10.572,71 €	-5,14%
Spese per doping	75.658,30 €	0,29%	68.990,95 €	0,28%	6.667,35 €	9,66%
Totale rappresent. Nazionali	2.884.292,85 €	11,00%	2.530.660,73 €	10,20%	353.632,12 €	13,97%
Totale Costi PO/AL	26.217.252,35 €	100,00%	24.806.410,37 €	100,00%	1.410.841,98 €	5,69%

Gli oneri sostenuti per attività sportiva ammontano complessivamente ad € 26.217.252,35; la comparazione dei costi sostenuti nei due esercizi in raffronto, evidenzia un incremento del 6% circa per un importo di poco superiore ad 1,4 milioni di euro legato alla naturale piena ripresa delle nazionali soprattutto in vista della Coppa del Mondo.

Nel corso dell'esercizio in esame l'attività sportiva ha trovato regolare svolgimento nel pieno rispetto dei programmi a suo tempo preventivati.

La principale voce componente il totale di cui sopra, è afferente alle attività internazionali e di preparazione delle squadre Nazionali incluse nei progetti di alto livello, rappresentate nello specifico dai programmi della nazionale maggiore che ha regolarmente disputato il torneo Sei Nazioni, i test di preparazione alla coppa del mondo e la successiva partecipazione alla RWC, attività che nel corso della stagione ha sostituito il tour estivo e i test autunnali di novembre (ANC), dalla nazionale femminile, che ha preso parte a sua volta al torneo Sei Nazioni e partecipato al Torneo XV organizzato da World Rugby in Sudafrica e dalla nazionale under 20, anch'essa impegnata nel torneo Sei nazioni e nella coppa del mondo di categoria disputata in Sudafrica.

Per quanto attiene alle attività legate alle nazionali Seven, i costi sostenuti sono relativi alle attività di partecipazione ai tornei organizzati da Rugby Europe, che hanno visto impegnate, in entrambe le competizioni, la selezione femminile e maschile.

Nel totale è compreso il costo del progetto per lo sviluppo dell'alto livello giovanile, legato ai tre centri di formazione permanente ed alle due accademie aggregate alle due franchigie partecipanti al campionato celtico (URC) unitamente alle somme sostenute per il progetto "Exiles"; l'importo a carico dell'esercizio in esame ammonta ad € 1.964.196,04 in sostanziale equilibrio con il dato consuntivo 2022 di € 1.969.084,70.

Oltre a quanto sopra, sono comprese nel totale tutte le spese organizzative e di preparazione alle attività internazionali effettuate dalle varie nazionali juniores, unitamente ai compensi contrattuali erogati per attività sportiva all'intera struttura federale, oltre agli oneri sostenuti per trasferte, soggiorni, materiale sportivo e spese assicurative e di tutela di atleti, atlete e degli staff tecnico sanitari.

Rientrano tra i costi dell'attività sportiva di alto livello, anche le contribuzioni erogate a favore delle due franchigie partecipanti al campionato celtico che gravano sul bilancio in esame per 10,3 milioni di euro; riguardo questo aspetto, si ricorda che una delle due franchigie partecipanti al campionato celtico è rappresentata dalle Zebre Rugby Club ssd a r.l. società interamente partecipata della Federazione, costituita nel corso dell'anno 2017.

Complessivamente la partecipazione delle due franchigie federali all'attuale campionato di URČ incide sul bilancio federale per una somma complessiva di € 13.664.944,79 (€ 13.266.433,50 nel precedente bilancio) comprendendo nella somma evidenziata, oltre alle citate contribuzioni, gli ulteriori oneri previsti per l'adesione alla predetta manifestazione, ricompresi tra i successivi costi nel paragrafo legato agli oneri organizzativi degli eventi internazionali.

Si evidenzia infine che, oltre a quanto sopra specificato, la somma complessiva di cui sopra, include altresì l'intero costo del settore arbitrale che per il 2023 è stato pari ad € 1.433.408,08 rispetto al totale di € 1.183.332,51 del precedente esercizio dovuto alla piena ripresa delle attività nazionali e regionali.

I costi per l'organizzazione di manifestazioni sportive, attività di promozione, corsi e contribuzioni varie della sede centrale, risultano articolati come segue:

Descrizione	31/12/2023	% su tot.	31/12/2022	% su tot.	Differenza	Diff. %
Org.ne manifest.sport. int.li	6.228.190,64 €	57,68%	5.699.794,51 €	56,57%	528.396,13 €	9,27%
Org.ne manifest.sport. naz.li	796.699,27 €	7,38%	855.290,06 €	8,49%	- 58.590,79 €	-6,85%
Partecipaz. ad organismi int.	30.938,74 €	0,29%	27.802,00 €	0,28%	3.136,74 €	11,28%
Formaz., ricerca e documentaz.	58.478,52 €	0,54%	46.564,08 €	0,46%	11.914,44 €	25,59%
Promozione sportiva	728.725,76 €	6,75%	456.689,22 €	4,53%	272.036,54 €	100,00%
Contributi per attività sport.	2.316.812,87 €	21,46%	2.494.236,36 €	24,76%	- 177.423,49 €	-7,11%
Gestione impianti sportivi	350.979,92 €	3,25%	231.544,21 €	2,30%	119.435,71 €	51,58%
Altri costi per attività sportiva	- €	0,00%	- €	0,00%	- €	0,00%
Ammortamenti attività sport.	202.203,19 €	1,87%	263.216,05 €	2,61%	- 61.012,86 €	-23,18%
Progetti e attiv. respon.sociale	84.789,25 €	0,79%	144,00 €	0,00%	84.645,25 €	58781,4%
Acc.to rischi ed oneri att.sport.	- €	0,00%	- €	0,00%	- €	0,00%
Costi attività paralimpica	- €	0,00%	- €	0,00%	- €	0,00%
Costi attività sport.centrale	10.797.818,16 €	100,00%	10.075.280,49 €	100,00%	722.537,67 €	7,17%

Il totale degli oneri legati all'organizzazione di eventi e manifestazioni sostenuti nel corso dell'esercizio 2023, presenta un incremento di poco superiore al 7%.

La variazione è sostanzialmente legata ai maggiori costi per l'organizzazione di manifestazioni internazionali, con particolare riferimento al torneo delle Sei Nazioni, dove per l'esercizio in esame le gare interne erano tre rispetto alle due della precedente edizione e per gli eventi di promozione sportiva, quest'ultima voce però influenzata dalle contribuzioni finalizzate ricevute da Sport e Salute e legate allo sviluppo dello sport nel settore scolastico.

Per quanto attiene alla composizione della principale voce della tabella sopra riportata, rappresentata dai costi organizzativi per manifestazioni internazionali e legati in particolare al torneo delle Sei Nazioni, ai test di preparazione alla RWC della nazionale maggiore e dai costi di partecipazione al campionato di PRO14, si propone di seguito una sintesi riepilogativa della relativa suddivisione.

Manifestazione	Anno 2023	Anno 2022	Differenze
Sei Nazioni	2.501.820,45 €	1.283.765,18 €	1.218.055,27 €
Test preparazione e RWC	278.385,35 €	729.399,17 €	- 451.013,82 €
Campionato URC	3.364.944,79 €	3.316.433,50 €	48.511,29 €
Altri eventi	83.040,05 €	115.199,81 €	- 32.159,76 €
Summer series	- €	254.996,85 €	- 254.996,85 €
Totale	6.228.190,64 €	5.699.794,51 €	528.396,13 €

Relativamente ai costi per l'organizzazione delle attività nazionali, legate al campionato di eccellenza, il totale sostenuto a carico dell'esercizio 2023, riconducibile principalmente ai costi di ripresa televisiva ed ai costi organizzativi delle fasi finali, ammonta ad € 796.699,27 contro gli € 855.290,06 sostenuti a carico del precedente bilancio, grazie ad un riallineamento dei costi di produzione televisiva, in parte compensato con la contribuzione straordinaria assegnata a favore delle due squadre finaliste del torneo.

I costi per la partecipazione agli organismi internazionali e legati alle attività di formazione non presentano variazioni di rilievo mantenendosi a consuntivo sostanzialmente allineati al dato del precedente esercizio.

Contributi e promozione sportiva	31/12/2023	31/12/2022	Differenza
Promozione sportiva	728.725,76 €	456.689,22 €	272.036,54 €
Contributi attività sportiva	2.316.812,87 €	2.494.236,36 €	- 177.423,49 €
Progetti responsabilità sociale	84.789,25 €	144,00 €	84.645,25 €
	3.130.327,88 €	2.951.069,58 €	179.258,30 €

Le contribuzioni stanziare a favore dell'attività sportiva, per un totale di 2,3 milioni di euro, risultano in linea con le deliberazioni adottate dai competenti organi federali da valersi sull'esercizio in esame.

Il totale include le contribuzioni a favore delle società partecipanti al massimo campionato italiano, le somme erogate a titolo di contributi chilometrici a favore delle società partecipanti ai campionati nazionali e la contribuzione sostenuta dalla Federazione per allineare lo stanziamento legato alla riserva con vincolo di destinazione grandi infortuni al minimo garantito come previsto dalla delibera precedentemente adottata dal Consiglio Federale.

Per quanto attiene alle altre voci, si evidenzia, come già anticipato, un incremento degli oneri legati alla promozione sportiva, grazie alla conferma dei programmi formativi nelle scuole attraverso il sostegno di Sport e Salute, all'organizzazione dei campi estivi ed alla riproposizione del progetto "Feste del Rugby" realizzato attraverso una serie di iniziative sul territorio nazionale grazie al fondamentale sostegno di un importante partner privato.

Per quanto attiene infine ai costi per progetti finalizzati alla responsabilità sociale, si segnala che gli stessi sono da ricondursi fondamentalmente all'erogazione di contribuzioni pubbliche specificatamente finalizzate.



Il totale degli oneri per l'attività sportiva è completato dalle relative quote di ammortamento a carico dell'esercizio, che con € 202.203,19 presentano una sensibile riduzione rispetto alla precedente annualità.

I costi per l'attività sportiva delle strutture territoriali risultano articolati come segue:

Descrizione	31/12/2023	% su tot.	31/12/2022	% su tot.	Differenza	Diff. %
Attività agonistica	- €	0,00%	- €	0,00%	- €	0,00%
Org.ne manif.sportive	- €	0,00%	- €	0,00%	- €	0,00%
Corsi di formazione	- €	0,00%	- €	0,00%	- €	0,00%
Promozione sportiva	1.858.340,24 €	100,00%	2.003.076,26 €	100,00%	- 144.736,02 €	-7,79%
Contributi per att.sport.	- €	0,00%	- €	0,00%	- €	0,00%
Gestione imp.sportivi	- €	0,00%	- €	0,00%	- €	0,00%
Costi attività paralimpica	- €	0,00%	- €	0,00%	- €	0,00%
Costi attività sport.territ.	1.858.340,24 €	100,00%	2.003.076,26 €	100,00%	- 144.736,02 €	-7,79%

L'attività sportiva regionale presenta a consuntivo un totale di poco superiore agli 1,8 milioni mantenendosi sostanzialmente in linea con il dato del precedente esercizio.

Il totale include tutti i costi sostenuti nell'esercizio per lo svolgimento delle attività sportive legate a progetti tecnici regionali e di sviluppo delle aree, comprensivi dei relativi compensi per le varie figure tecniche utilizzate, all'interno degli stessi.

Funzionamento

I costi per il funzionamento della sede centrale risultano articolati come segue:

Descrizione	31/12/2023	%	31/12/2022	%	Differenza	%
Costi del personale e collab.	5.519.658,52 €	68,64%	5.385.899,04 €	71,99%	133.759,48 €	2,48%
Oneri e commiss. federali	460.607,91 €	5,73%	466.322,08 €	6,23%	- 5.714,17 €	-1,23%
Costi per la comunicazione	313.860,50 €	3,90%	305.871,10 €	4,09%	7.989,40 €	2,61%
Costi generali	1.325.385,84 €	16,48%	1.201.530,26 €	16,06%	123.855,58 €	10,31%
Ammortamento per funzion.	135.607,99 €	1,69%	121.953,35 €	1,63%	13.654,64 €	11,20%
Costi area comm.le e market.	56.857,73 €	0,71%	- €	0,00%	56.857,73 €	100,00%
Costi attivaz. progettualità	229.833,45 €	2,86%	- €	0,00%	229.833,45 €	100,00%
Acc.to a fondi rischi ed oneri	- €	0,00%	- €	0,00%	- €	0,00%
Rimanenze di materiale	- €	0,00%	- €	0,00%	- €	0,00%
Funz. e costi attività centrale	8.041.811,94 €	100,00%	7.481.575,83 €	100,00%	560.236,11 €	7,49%

I costi di funzionamento della sede centrale rilevano un incremento del 7,5% circa rispetto al dato consuntivo 2022.

Riguardo la composizione delle singole voci, si evidenziano di seguito le principali modifiche intervenute rispetto alla precedente chiusura di bilancio.

Il costo del personale dipendente e delle varie collaborazioni, presenta a consuntivo un totale di € 5.519.658,52 con un incremento del 2% rispetto al dato finale della precedente chiusura. La voce è comprensiva di tutti gli oneri legati al costo del personale e delle varie collaborazioni, ed include tutte le somme maturate per gli accantonamenti spettanti ai lavoratori stessi, oltre alla valorizzazione dei costi maturati alla fine dell'esercizio per ferie, permessi e festività non godute, unitamente alla quota stimata e legata al prossimo rinnovo contrattuale del personale dipendente da valersi sull'esercizio 2023.

Gli oneri per commissioni federali ammontano alla fine dell'esercizio ad € 460.607,91 presentando un sostanziale equilibrio tra le due annualità in raffronto.

Si conferma che all'interno dei costi per organi e commissioni federali, sono incluse, oltre alle indennità e compensi riconosciuti ai componenti degli organi federali in relazione alle funzioni ed agli incarichi ricoperti nel corso dell'anno, tutte le spese organizzative sostenute in occasione delle varie riunioni, unitamente ai compensi regolarmente deliberati a favore dei componenti del collegio dei revisori dei conti.

I costi attinenti al settore stampa e comunicazione, comprensivi di tutte le previsioni legate ai contratti per lo svolgimento delle varie attività istituzionali e delle campagne promozionali destinate alle varie attività federali, gravano sul bilancio in esame per € 313.860,50 presentando come per i precedenti oneri un sostanziale equilibrio tra le due annualità a confronto.

I costi generali presentano a consuntivo un incremento del 10% circa; lo scostamento è legato principalmente dall'aumento dei costi per assistenza legale e fiscale in parte determinata dall'incremento delle cause sostenute nel corso del 2023 dalla Federazione ed in parte dallo spostamento di costi per collaborazioni e consulenze inseriti precedentemente in altro capitolo.

Risultano sensibilmente incrementati i costi legati al sito internet a seguito della rivisitazione della struttura del sito federale e della attività connesse con il relativo funzionamento, mentre rispetto al precedente esercizio si evidenziano sostanziali risparmi sui costi legati ad utenze e provvigioni passive.

Per ulteriori dettagli si rimanda a quanto analiticamente riportato nei relativi schemi di bilancio.

Le quote di ammortamento imputabili agli oneri di funzionamento rilevano l'importo a carico del bilancio 2023 per € 95.700,48 presentando un minimo incremento rispetto al dato precedente esercizio per € 10.399,02.

Il totale degli oneri di funzionamento della sede centrale è completato dalle somme sostenute per l'area commerciale e marketing unitamente ai costi di attivazione legati alle progettualità connesse all'ottenimento di contributi pubblici, che hanno gravato carico del bilancio 2023 per complessivi € 286.691,18.

I costi per il funzionamento delle strutture territoriali sono articolati come segue:

Descrizione	31/12/2023	% su Tot.	31/12/2022	% su Tot.	Differenza	Diff. %
Costi per collaboratori	29.983,34 €	5,95%	70.494,38 €	15,81%	- 40.511,04 €	-57,47%
Organi e commissioni	511,09 €	0,10%	- €	0,00%	511,09 €	100,00%
Costi generali	473.445,13 €	93,95%	375.253,67 €	84,19%	98.191,46 €	26,17%
Funz. e costi strutt. territor.	503.939,56 €	100,00%	445.748,05 €	100,00%	58.191,51 €	13,05%

I costi di funzionamento delle strutture territoriali sono rappresentativi degli oneri sostenuti per il funzionamento degli organi periferici della Federazione.

Il totale sostenuto a carico del bilancio in esame evidenzia un incremento del 13% circa rispetto al dato consuntivo 2022, per un totale di maggiori oneri pari ad € 58.191,51.



Accantonamenti

Descrizione	31/12/2023	% su tot.	31/12/2022	% su tot.	Differenza	Diff. %
Acc.to a f.do sval.crediti	- €	0,00%	89.687,57 €	100,00%	- 89.687,57 €	-100,00%
Altri acc.ti a fondi rischi	- €	0,00%	- €	0,00%	- €	0,00%
Acc.to a f.do cause legali	- €	0,00%	- €	0,00%	- €	-100,00%
Totale accantonamenti	- €	0,00%	89.687,57 €	100,00%	- 89.687,57 €	-100,00%

Dall'esame delle varie posizioni e tenuto conto dell'attuale entità dei fondi presenti in bilancio, non sono stati stanziati accantonamenti a carico dell'esercizio in esame.

Oneri diversi di gestione

Descrizione	31/12/2023	% su tot.	31/12/2022	% su tot.	Differenza	Diff. %
Imp.indir., tasse e contr.	29.515,91 €	1,25%	3.552,06 €	1,68%	25.963,85 €	730,95%
Minusvalenze	- €	0,00%	- €	0,00%	- €	0,00%
Sopr.e ins.non iscr.altr.	2.322.455,62 €	98,75%	207.452,12 €	98,32%	2.115.003,50 €	1019,51%
Tot. Oneri div.di gest.	2.351.971,53 €	100,00%	211.004,18 €	100,00%	2.140.967,35 €	1014,66%

Gli oneri diversi di gestione ammontano alla fine dell'esercizio ad € 2.351.971,33 e sono rappresentati da imposte indirette e tasse, oltre ad una ulteriore quota di costi non riclassificabili in altre voci.

Riguardo quest'ultima voce, si richiama all'informativa evidenziata in sede di bilancio consuntivo 2022, dove risultava ancora da definire una situazione nei riguardi di Celtic Rugby Dac. Il tutto era riconducibile ad una segnalazione pervenuta a FIR nel corso del 2022 da parte di Celtic Rugby Dac, dove veniva segnalato l'effettuazione di un doppio pagamento nel corso del precedente esercizio. Tale asserito doppio pagamento, di £ 1.754.722,00, era riferito a proventi relativi alla stagione sportiva 2019/2020.

La Federazione aveva successivamente richiesto a CRD di fornire adeguata documentazione certa e probatoria a sostegno della richiesta di rimborso. La stessa, alla data di predisposizione del bilancio 2022 non risultava essere stata fornita.

Sulla base degli approfondimenti effettuati con il supporto delle strutture interne e con l'assistenza di professionisti esterni, si era pertanto ritenuto non sussistessero gli elementi per poter confermare la correttezza o meno della richiesta pervenuta e pertanto, non risultando fornita adeguata documentazione certa e probatoria a sostegno della richiesta di rimborso, né tantomeno dai pareri acquisiti e dagli incartamenti allora disponibili era emersa una situazione di criticità che potesse confermare la pretesa della richiesta ricevuta, l'eventuale passività potenziale non risultava apprezzabile in merito alla probabilità di accadimento della stessa, non sussistendo quindi i presupposti per alcuna appostazione contabile nei fondi rischi in conformità ai principi contabili di riferimento riferita alla fattispecie descritta (OIC 31).

Successivamente a seguito di ulteriori approfondimenti e di numerosi incontri intervenuti nel corso del 2023, CRD ha fornito ulteriore documentazione ed un quadro maggiormente esaustivo della situazione che con l'ausilio dei consulenti esterni incaricati dalla Federazione, hanno portato a determinare la fondatezza della richiesta, originando conseguentemente la necessità di rilevare una posta straordinaria a carico del bilancio 2023.

L'accordo di definizione dell'operazione di cui sopra risulta agli atti dei competenti uffici amministrativi federali.

Costi per il personale

Personale	31/12/2023	31/12/2022	Differenza
Salari e stipendi	3.396.801,39 €	3.416.776,88 €	- 19.975,49 €
Oneri sociali	1.044.480,89 €	977.928,88 €	66.552,01 €
TFR	199.756,87 €	312.637,08 €	- 112.880,21 €
Altri costi	535.210,49 €	413.312,08 €	121.898,41 €
Totale	5.176.249,64 €	5.120.654,92 €	55.594,72 €
Livello	Personale 2023	Personale 2022	2023 vs 2022
Segretario Generale	1	1	0
Dirigenti federali	3	3	0
Quadri	7	7	0
C	25	25	0
B	40	39	1
A	0	0	0
Totale	76	75	1

La dinamica del costo del lavoro nel corso del 2023 rispetto al 2022, sintetizzata nelle tabelle che precedono unitamente all'andamento del personale in forza raffrontato per gli ultimi due esercizi, evidenzia in dettaglio gli scostamenti economici sopra evidenziati; alla data di chiusura dell'esercizio, la composizione del personale effettivo in forza alla federazione, si modifica decrementandosi di una unità rispetto alla precedente chiusura.

A supporto della tabella di cui sopra, si evidenzia per opportuna chiarezza che le somme sostenute sul bilancio 2023 sono rappresentative dell'intera forza lavoro impiegata nel corso dell'esercizio ancorché dimessa nel corso dello stesso, mentre l'indicazione sulla composizione dei dipendenti a fine anno tiene conto dei soli effettivi attualmente in forza.

Nel totale della tabella di cui sopra, non sono compresi i costi per collaborazioni esterne che ammontano rispettivamente ad € 343.408,88 per il 2023 e ad € 265.244,12 per il 2022.

Proventi e oneri finanziari

I proventi ed oneri finanziari sono così composti:

Descrizione	31/12/2023	31/12/2022	Differenza
Interessi attivi	20.112,69 €	19.495,24 €	617,45 €
Interessi passivi	- €	8.695,72 €	- 8.695,72 €
Interessi passivi su mutui	- €	- €	- €
Altri oneri e proventi finanz.	42.850,74 €	89.505,45 €	- 46.654,71 €
Totale gestione finanziaria	62.963,43 €	100.304,97 €	- 37.341,54 €

La voce oneri e proventi finanziari, presenta alla fine dell'esercizio un saldo positivo per € 62.963,43; si evidenzia che tra i proventi attivi, sono inclusi gli interessi maturati nel corso dell'esercizio per il finanziamento fruttifero verso società partecipate per un ammontare complessivo di € 9.086,29.

Imposte e tasse

Si rilevano accantonamenti ai fini delle imposte dovute per l'esercizio 2023, legati all'imposta IRAP per un totale di € 121.243,00 unitamente allo smobilizzo della quota di imposte differite accantonate in precedenza, di competenza dell'esercizio in esame.



Descrizione	31/12/2023	31/12/2022	Differenza
IRAP	121.243,00 €	46.990,00 €	74.253,00 €
IRES	- €	219.713,00 €	- 219.713,00 €
Imposte differite IRES	- 1.684.412,00 €	- 1.684.412,00 €	- €
Totale imposte dell'esercizio	- 1.563.169,00 €	- 1.417.709,00 €	- 145.460,00 €

Compensi agli organi di gestione

Descrizione	2023 (€)			2022 (€)			Differenza (€)		
	Compensi	Gettoni	Totale	Compensi	Gettoni	Totale	Compensi	Gettoni	Totale
Presidente Fed.	90.000	-	90.000	105.483	-	105.483	-15.483	-	-15.483
Cons. di Presid.	-	-	-	-	-	-	-	-	-
Consiglio Feder.	147.000	-	147.000	169.161	-	169.161	-22.161	-	-22.161
Coll. Rev. Conti	71.685	2.060	73.745	73.146	2.877	76.033	-1.461	-817	-2.278
Altro (specific.)	-	-	-	-	-	-	-	-	-
Totale	308.685	2.060	310.745	347.790	2.887	350.677	-39.105	-817	-39.922

Il prospetto include il raffronto degli ultimi due esercizi in relazione alle indennità erogate ai componenti del Consiglio Federale riconosciute per lo svolgimento di specifici incarichi e per la partecipazione alle riunioni del comitato di presidenza e di consiglio federale, in base alle delibere adottate dai competenti organi della Federazione.

Sono altresì indicati i compensi erogati ai componenti del Collegio dei Revisori dei Conti per le attività svolte, conteggiati sulla base delle delibere a suo tempo assunte.

Altre Informazioni

- Articolo 2427 n. 8 – Oneri finanziari capitalizzati nell'esercizio: gli oneri finanziari sostenuti dalla Federazione risultano totalmente spesi a carico dell'esercizio 2022.
- Articolo 2427 n. 11 – Ammontare dei proventi da partecipazioni diversi dai dividendi: non esistono proventi di tale genere iscritti nel bilancio della Federazione.
- Articolo 2427 n. 18 – Azioni di godimento, obbligazioni e titoli emessi dalla Federazione: la Federazione non ha emesso alcun titolo con le suddette caratteristiche.

Impegni, garanzie e passività potenziali non risultanti dallo stato patrimoniale

Non sussistono impegni, garanzie e passività potenziali non risultanti dallo stato patrimoniale.

Fatti di rilievo avvenuti dopo la chiusura dell'esercizio

Alla data di redazione della presente relazione, non si segnalano nel corrente esercizio, fatti di particolare rilevanza che ne abbiano caratterizzato l'andamento.

Dal punto di vista economico, il bilancio preventivo recentemente approvato per l'esercizio 2024, presenta un totale di ricavi di poco superiore a 41,1 milioni di euro evidenziando un incremento previsionale di 2,3 milioni di euro rispetto al dato consuntivo dell'esercizio 2023.

Dal punto di vista degli impegni invece, la programmazione delle varie attività sportive, tenuto conto della programmazione prevista dal calendario internazionale, ha confermato una tendenza in leggera crescita penalizzando al momento il risultato economico gestionale.

A conferma di quanto sopra, si evidenzia che la previsione delle uscite tiene conto, come anticipato, dell'intera programmazione internazionale e di tutte le spese correlate, comprendendo in particolare il costo dei contratti per il settore tecnico, compensi ad atleti e atlete in occasione delle convocazioni con le squadre nazionali, spese per le progettualità territoriale e per l'alto livello giovanile oltre ai costi per l'organizzazione di manifestazioni e di tutti gli altri oneri destinati in generale al funzionamento della struttura federale, con un onere attualmente preventivato pari a 40,4 milioni di euro.

Il totale del costo della produzione complessivo risulta invece inferiore rispetto al dato consuntivo 2023 (48,9 milioni di euro contro i 49,7 milioni del precedente esercizio), non essendo influenzato dalle partite straordinarie che hanno gravato su quest'ultimo per 2,3 milioni di euro.

Rimane in ogni caso importante rimarcare come la Federazione stia costantemente monitorando il proprio bilancio al fine di garantire un risultato quanto più migliorativo possibile rispetto alle iniziali previsioni, fermo restando che comunque, anche a fronte dell'attuale fondo di dotazione, risulta ampia disponibilità all'eventuale copertura di un eventuale risultato di esercizio negativo, non pregiudicando in alcun modo la continuità aziendale della Federazione.

Occorre infine sottolineare, come al netto della straordinarietà dell'esercizio dovuto allo svolgimento della Coppa del Mondo e quindi l'assenza di competizioni internazionali nel periodo autunnale che avrebbero generato risorse come descritto in precedenza ed al costo dovuto al cosiddetto over-payment riconosciuto a Celtic Rugby Dac con riferimento alla stagione 2019/2020, il risultato finale sarebbe ridotto di oltre 4,5 milioni di euro ovvero la perdita di esercizio si assesterebbe a circa 5 milioni di euro.

Informazioni ex Legge n. 124/2017

In ottemperanza a quanto previsto dall'art. 1 c.125 della Legge 124/2017, con riferimento all'anno 2023, si riportano di seguito i contributi ricevuti dalla Federazione da soggetti pubblici ricompresi nei valori della presente nota integrativa.

Prospetto commi 125, 126 e 127 dell'articolo unico della Legge n. 124 del 04 agosto 2017					
Beneficiario	Cod.Fisc.	Ente Erogante	Importo	Attività	Data
Feder. Ital. Rugby	97015510585	Sport e Salute	€ 6.595.082,95	Funz.e att.sport.	01.01.2023
Feder. Ital. Rugby	97015510585	ICE-Ag.Prom.Italy	€ 795.000,00	Contr.Prom.Eventi	28.11.2023
Feder. Ital. Rugby	97015510585	Regione Toscana	€ 70.000,00	Contr.Org.test '22	20.11.2023
Feder. Ital. Rugby	97015510585	APT Servizi - E.R.	€ 120.000,00	Contr.Org.eventi'22	28.11.2023
Feder. Ital. Rugby	97015510585	Regione Friuli V.G.	€ 15.000,00	Contr.Att. Ist.le	27.11.2023
Feder. Ital. Rugby	97015510585	Presid.del Consiglio	€ 65.700,00	Contr.rifug. guerra	16.06.2023
Feder. Ital. Rugby	97015510585	Regione Sicilia	€ 127.217,12	Contrib.attiv.spor.	24.07.2023
Feder. Ital. Rugby	97015510585	Prov.Auton.Trento	€ 15.950,00	Contr.Funz.Att.Ist.	30.09.2023
Feder. Ital. Rugby	97015510585	Regione Lazio	€ 4.400,00	Contrib.attiv.spor.	30.04.2023
Feder. Ital. Rugby	97015510585	Comune di Genova	€ 3.200,00	Contr.Prog.Att.Mot.	22.06.2023
Feder. Ital. Rugby	97015510585	Regione Sardegna	€ 30.072,25	Contr.Attiv. Ist.le	31.05.2023
Feder. Ital. Rugby	97015510585	Città di Torino	€ 5.460,00	Contr.Prog.Scuole	25.07.2023
Feder. Ital. Rugby	97015510585	Regione Calabria	€ 14.000,00	Cont.Org.Man.Sp.	31.12.2023
Feder. Ital. Rugby	97015510585	Comune di Parma	€ 20.846,00	Cont.manut.imp.sp.	31.12.2023
Totale			€ 7.881.928,32		



I contributi pubblici derivanti in particolare da stato, enti e regioni, al netto delle somme provenienti da Sport e Salute, ammontano ad € 1.286.845,37 e presentano rispetto al precedente esercizio, un incremento pari ad € 636.588,81 (dato 2022 € 650.256,56).

Proposta di copertura della perdita di esercizio

Signori Consiglieri,


nel concludere la presente nota integrativa, si rappresenta che le risultanze del bilancio, redatto in conformità alle attuali disposizioni legislative e regolamentari, corrispondono ai saldi delle scritture contabili tenute in ottemperanza alle norme vigenti e che il bilancio rappresenta con chiarezza e in modo veritiero e corretto la situazione patrimoniale e finanziaria della Federazione, nonché il risultato economico dell'esercizio, in conformità ai principi contabili ed ai criteri di redazione e di riferimento descritti in premessa.

In relazione al risultato di bilancio, si propone di ripianare interamente la perdita di esercizio di € 9.335.341,96 con il parziale utilizzo del patrimonio netto federale.

Federazione Italiana Rugby

Il Segretario Generale

R. Mustani



FEDERAZIONE ITALIANA RUGBY

Bilancio d'esercizio chiuso al 31/12/2023

RELAZIONE DEL COLLEGIO SINDACALE

Il Collegio dei Revisori dei Conti, nell'esercizio chiuso al 31/12/2023, ha svolto sia le funzioni previste dagli artt. 2403 e ss. c.c. sia quelle previste dall'art. 2409-bis.

La presente relazione unitaria contiene nella sezione A) la "Relazione del revisore indipendente ai sensi dell'art. 14 del D. Lgs. 27 gennaio 2010, n. 39" e nella sezione B) la "Relazione ai sensi dell'art. 2429, comma 2, c.c."

A) Relazione del revisore indipendente ai sensi dell'art. 14 del D. Lgs. 27 gennaio 2010, n. 39

Giudizio

Abbiamo svolto la revisione contabile del bilancio d'esercizio della Federazione Italiana Rugby costituito dallo stato patrimoniale e dal conto economico al 31 dicembre 2023, dal relativo rendiconto finanziario per l'esercizio chiuso a tale data e dalla nota integrativa e dalla relazione del Presidente federale al bilancio consuntivo.

A nostro giudizio, il bilancio d'esercizio fornisce una rappresentazione veritiera e corretta della situazione patrimoniale e finanziaria della Federazione Italiana Rugby al 31 dicembre 2023, del risultato economico e dei flussi di cassa per l'esercizio chiuso a tale data, in conformità alle norme italiane che ne disciplinano i criteri di redazione.

Elementi alla base del giudizio

Abbiamo svolto la revisione contabile in conformità ai principi di revisione internazionali ISA Italia. Le nostre responsabilità ai sensi di tali principi sono ulteriormente descritte nella sezione *Responsabilità del revisore per la revisione contabile del bilancio d'esercizio* della presente relazione. Siamo indipendenti rispetto all'ente in conformità alle norme e ai principi in materia di etica e di indipendenza applicabili nell'ordinamento italiano alla revisione contabile del bilancio.

Riteniamo di aver acquisito elementi probativi sufficienti ed appropriati su cui basare il nostro giudizio.

Responsabilità del Segretario Generale per il bilancio d'esercizio

Il Segretario Generale è responsabile per la redazione del bilancio d'esercizio che fornisca una rappresentazione veritiera e corretta in conformità alle norme italiane che ne disciplinano i criteri di redazione e, nei termini previsti dalla legge, per quella parte del controllo interno dagli stessi ritenuta necessaria per consentire la redazione di un bilancio che non contenga errori significativi dovuti a frodi o a comportamenti o eventi non intenzionali.

Il Segretario Generale è responsabile per la valutazione della capacità della Federazione Italiana Rugby di continuare ad operare come un'entità in funzionamento e, nella redazione del bilancio d'esercizio, per l'appropriatezza dell'utilizzo del presupposto della continuità aziendale, nonché per una adeguata informativa in materia.

Il Segretario Generale, come peraltro richiamato nella nota integrativa, utilizza il presupposto della continuità aziendale nella redazione del bilancio d'esercizio a meno che abbiano valutato che sussistono le condizioni per la liquidazione della Federazione o per l'interruzione dell'attività o non abbiano alternative realistiche a tali scelte.



Responsabilità del Collegio dei revisori per la revisione contabile del bilancio d'esercizio

Il Collegio dei Revisori dei Conti ha la responsabilità della vigilanza, nei termini previsti dalla legge, sul processo di predisposizione dell'informativa finanziaria dell'Ente.

I nostri obiettivi sono l'acquisizione di una ragionevole sicurezza che il bilancio d'esercizio nel suo complesso non contenga errori significativi, dovuti a frodi o a comportamenti o eventi non intenzionali, e l'emissione di una relazione di revisione che includa il nostro giudizio. Per ragionevole sicurezza si intende un livello elevato di sicurezza che, tuttavia, non fornisce la garanzia che una revisione contabile svolta in conformità ai principi di revisione internazionali ISA Italia individui sempre un errore significativo, qualora esistente. Gli errori possono derivare da frodi o da comportamenti o eventi non intenzionali e sono considerati significativi qualora ci si possa ragionevolmente attendere che essi, singolarmente o nel loro insieme, siano in grado di influenzare le decisioni economiche prese dagli utilizzatori sulla base del bilancio.

Nell'ambito della revisione contabile svolta in conformità ai principi di revisione internazionali ISA Italia, abbiamo esercitato il giudizio professionale ed abbiamo mantenuto lo scetticismo professionale per tutta la durata della revisione contabile. Inoltre:

- abbiamo identificato e valutato i rischi di errori significativi nel bilancio d'esercizio, dovuti a frodi o a comportamenti o eventi non intenzionali; abbiamo definito e svolto procedure di revisione in risposta a tali rischi; abbiamo acquisito elementi probativi sufficienti ed appropriati su cui basare il nostro giudizio. Il rischio di non individuare un errore significativo dovuto a frodi è più elevato rispetto al rischio di non individuare un errore significativo derivante da comportamenti o eventi non intenzionali, poiché la frode può implicare l'esistenza di collusioni, falsificazioni, omissioni intenzionali, rappresentazioni fuorvianti o forzature del controllo interno;
- abbiamo acquisito una comprensione del controllo interno rilevante ai fini della revisione contabile allo scopo di definire procedure di revisione appropriate nelle circostanze e non per esprimere un giudizio sull'efficacia del controllo interno della Federazione;
- abbiamo valutato l'appropriatezza dei principi contabili utilizzati nonché la ragionevolezza delle stime contabili effettuate dal Segretario Generale, inclusa la relativa informativa;
- abbiamo acquisito, durante le riunioni del Consiglio Federale svolte, informazioni sul generale andamento della gestione e sulla sua prevedibile evoluzione, nonché sulle operazioni di maggior rilievo, per le loro dimensioni o caratteristiche, effettuate. In particolare, abbiamo acquisito informazioni sull'impatto prodotto al tempo dall'emergenza sanitaria COVID-19 e sui fattori di rischio e sulle incertezze relative alla continuità aziendale nonché ai piani previsionali predisposti per far fronte a tali rischi ed incertezze;
- siamo giunti ad una conclusione sull'appropriatezza dell'utilizzo da parte del Segretario Generale del presupposto della continuità aziendale e, in base agli elementi probativi acquisiti, sull'eventuale esistenza di una incertezza significativa riguardo a eventi o circostanze che possono far sorgere dubbi significativi sulla capacità dell'ente di continuare ad operare come un'entità in funzionamento. In presenza di un'incertezza significativa, siamo tenuti a richiamare l'attenzione nella relazione di revisione sulla relativa informativa di bilancio, ovvero, qualora tale informativa sia inadeguata, a riflettere tale circostanza nella formulazione del nostro giudizio. Le nostre conclusioni sono basate sugli elementi probativi acquisiti fino alla data della presente relazione. Tuttavia, eventi o circostanze successivi possono comportare che la Federazione cessi di operare come un'entità in funzionamento;
- abbiamo valutato la presentazione, la struttura e il contenuto del bilancio d'esercizio nel suo complesso, inclusa l'informativa, e se il bilancio d'esercizio rappresenti le operazioni e gli eventi sottostanti in modo da fornire una corretta rappresentazione;
- abbiamo comunicato ai responsabili delle attività di *governance*, identificati ad un livello appropriato come richiesto dagli ISA Italia, tra gli altri aspetti, la portata e la tempistica pianificate per la revisione contabile e i risultati significativi emersi, incluse le eventuali carenze significative nel controllo interno identificate nel corso della revisione contabile.

Relazione su altre disposizioni di legge e regolamentari

Il Presidente Federale della Federazione Italiana Rugby è responsabile per la predisposizione della relazione del Presidente al bilancio consuntivo al 31.12.2023, incluse la sua coerenza con il relativo bilancio d'esercizio e la sua conformità alle norme di legge.



Abbiamo svolto le procedure indicate nel principio di revisione SA Italia n. 720B al fine di esprimere un giudizio sulla coerenza della relazione del Presidente al bilancio consuntivo al 31.12.2023 della Federazione Italiana Rugby e sulla conformità della stessa alle norme di legge, nonché di rilasciare una dichiarazione su eventuali errori significativi.

A nostro giudizio, la relazione del Presidente al bilancio consuntivo al 31.12.2023 è coerente con il bilancio d'esercizio della Federazione Italiana Rugby al 31.12.2023 ed è redatta in conformità alle norme di legge.

Con riferimento alla dichiarazione di cui all'art. 14, comma 2, lett. e), del D.Lgs. 39/2010, rilasciata sulla base delle conoscenze e della comprensione dell'impresa e del relativo contesto acquisite nel corso dell'attività di revisione, non abbiamo nulla da riportare.

B) Relazione sull'attività di vigilanza ai sensi dell'art. 2429, comma 2, c.c.

Nel corso dell'esercizio chiuso al 31/12/2023 la nostra attività è stata ispirata alle disposizioni di legge e alle Norme di comportamento del collegio sindacale di società non quotate emanate dal Consiglio Nazionale dei Dottori Commercialisti e degli Esperti Contabili in conformità alle previsioni Statutarie della Federazione Italiana Rugby.

B1) Attività di vigilanza ai sensi degli artt. 2403 e ss. c.c.

Abbiamo vigilato sull'osservanza della legge e dello statuto e sul rispetto dei principi di corretta amministrazione e, in particolare, sull'adeguatezza dell'assetto organizzativo, amministrativo e contabile adottato dalla Federazione Italiana Rugby e sul suo concreto funzionamento.

Abbiamo partecipato alle riunioni del Consiglio Federale e ci siamo incontrati periodicamente con il Segretario Generale e il Direttore Amministrativo e, sulla base delle informazioni disponibili, non abbiamo rilevato da segnalare.

Abbiamo acquisito dal Presidente della Federazione Italiana Rugby e dal Segretario Generale, in occasione delle riunioni del Consiglio Federale, le delibere Presidenziali d'urgenza poi ratificate dal Consiglio Federale, con adeguato anticipo attraverso la pubblicazione sull'area riservata della piattaforma CDA ON Board e, anche durante le riunioni svolte, informazioni sul generale andamento della gestione e sulla sua prevedibile evoluzione, nonché sulle operazioni di maggiore rilievo, per le loro dimensioni o caratteristiche, effettuate dalla Federazione Italiana Rugby: in base alle informazioni acquisite, non abbiamo osservazioni particolari da riferire.

Abbiamo acquisito conoscenza e vigilato, per quanto di nostra competenza, sull'adeguatezza e sul funzionamento del sistema amministrativo-contabile nonché sull'affidabilità di questi ultimi a rappresentare correttamente i fatti di gestione, mediante l'ottenimento di informazioni dai responsabili delle funzioni e l'esame dei documenti della Federazione Italiana Rugby, e a tale riguardo, non abbiamo osservazioni particolari da riferire.

Non sono state effettuate segnalazioni all'organo amministrativo ai sensi e per gli effetti di cui all'art. 2508 del d.lgs. 12 gennaio 2019, n. 14 e non sono pervenute segnalazioni da parte dei creditori pubblici qualificati ex art. 2509 del d.lgs. 12 gennaio 2019, n. 14. Non abbiamo ricevuto segnalazioni da parte dei creditori pubblici ai sensi e per gli effetti di cui all'art. 2509 del d.lgs. 12 gennaio 2019, n. 14.

Nel corso dell'attività di vigilanza, come sopra descritta, non sono emersi altri fatti significativi tali da richiedere la menzione nella presente relazione.

B2) Osservazioni in ordine al bilancio d'esercizio

Per quanto a nostra conoscenza, l'organo amministrativo, nella redazione del bilancio, non ha derogato alle norme di legge ai sensi dell'art. 2423, comma 5, c.c. e del regolamento di contabilità delle FSN e DSA emanati dal CONI.

Il Collegio nel corso dell'esame del complesso della documentazione del bilancio al 31 dicembre 2023 ha preso atto della seguente informativa resa dal Segretario Federale nella nota integrativa:



Per quanto attiene al valore minimo dello stesso, si evidenzia che, tenuto conto della circolare CONI n. 3 datata 11 ottobre 2005, il fondo di dotazione minimo della federazione aggiornato con i dati al 31 dicembre 2023, non deve essere inferiore ad € 1.436.040,48 così determinato:

- *Totale costi ultimo triennio € 143.604.047,63*
- *Media annua € 47.868.015,88*
- *Percentuale 3% € 1.436.040,48 (valore minimo fondo di dotazione)*

Alla luce di quanto sopra, e tenuto conto del risultato maturato alla chiusura dell'esercizio 2023, appaiono ampiamente rispettati i parametri della circolare.

In riferimento al bilancio di previsione riferito all'esercizio in corso lo stesso evidenzia una perdita pari ad Euro 7.832.331. Tale perdita, sulla base delle attuali informazioni disponibili, non determina una riduzione del Fondo di Dotazione al di sotto del limite determinato della Circolare in parola. Il Presidente Federale ha, pertanto, ritenuto applicabile il presupposto della continuità nella predisposizione del Bilancio di Esercizio al 31 dicembre 2023.

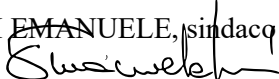
B3) Osservazioni e proposte in ordine alla approvazione del bilancio

Considerando le risultanze dell'attività da noi svolta non rileviamo motivi ostativi in merito all'approvazione da parte del Consiglio Federale del bilancio d'esercizio chiuso al 31/12/2023, così come redatto dal Segretario Federale.

Esauriti i predetti controlli, vengono chiuse le operazioni di verifica previa redazione, approvazione e sottoscrizione del presente verbale.

Roma, 26/06/2024

Il Collegio Sindacale

LUSI EMANUELE, sindaco effettivo f.f. di Presidente


PIREDDA GIANLUCA, sindaco effettivo

