



## Sommario

<b>Tesseramento On-Line</b> .....	<b>2</b>
<i>Prerequisiti</i> .....	2
<i>Nuovo Tesseramento</i> .....	3
<i>Conferma Nuovo Tesseramento</i> .....	4
<i>Rinnovo Tesseramento Collettivo</i> .....	5
<i>Rinnovo Tesseramento Singolo</i> .....	6
<i>Visualizza Tesseramenti</i> .....	8
<b>Concentramenti OnLine</b> .....	<b>9</b>
<i>Nuova Iscrizione</i> .....	9
<i>Visualizza Iscrizioni</i> .....	10
<b>Liste Gara OnLine</b> .....	<b>12</b>
<i>Gestione Lista Gare</i> .....	12

# Tesseramento On-Line

## *Note Operative*

### Prerequisiti

Per l'accesso al programma di tesseramento on-line gli unici prerequisiti richiesti sono un computer con sistema operativo Windows ®, Internet Explorer 6 o superiore ed una connessione ad internet.

L'accesso al programma di tesseramento on-line è consentito a tutte le società che:

- sono affiliate per la stagione sportiva in corso.
- Hanno inviato, completa in tutte le sue parti, la "Dichiarazione per la gestione on-line dei tesserati". (Compilata e firmata dal presidente in carica)

Dopo aver inviato la suddetta dichiarazione la FIR procederà alla prima attivazione della password per la società. Tale password verrà automaticamente generata ed inviata dal sistema all'indirizzo di posta elettronica che è stato comunicato dal presidente in carica.

Alla ricezione della password (tesseramento on-line attivo), collegarsi al sito della FIR <http://www.federugby.it> e cliccare sul link Tesseramento On-Line.

All'apertura della pagina verrà richiesto lo USER ID e la PASSWORD.



The image shows a screenshot of the FIR (Federazione Italiana Rugby) login page. The header features the text 'Servizi Web Fir' on the left, the FIR logo in the center (which includes the Italian flag and the letters 'FIR'), and 'FIR FEDERAZIONE ITALIANA RUGBY' on the right. Below the header, there is a login form with two input fields: 'USER ID' and 'PASSWORD'. The 'USER ID' field has a small person icon to its left, and the 'PASSWORD' field has a key icon to its left. Below the 'PASSWORD' field is a button labeled 'Entra'. Underneath the 'Entra' button is a blue hyperlink that reads 'Richiedi Nuova Password'. On the left side of the page, there are two dark blue buttons with white text: 'Enter' and 'Fine'.

Figura 1 Login

Dopo aver effettuato l'accesso verrete indirizzati nel menù principale dal quale sarà possibile accedere alle applicazioni alle quali il comitato sarà abilitato.

Cliccando su "Tesseramento On Line" sarà possibile visualizzare il seguente menù:

Servizi Web Fir

F.I.R. **FIR** FEDERAZIONE ITALIANA RUGBY

STAGIONE  DATA

SOCIETÀ  COMITATO

Enter

Fine

Indietro

Nuovo Tesseramento

Rinnovo Tesseramento Collettivo

Rinnovo Tesseramento Singolo

Visualizza tesseramenti

Powered by Digimat s.r.l. - Roma

Figura 2 Menu Tesseramento On Line

## Nuovo Tesseramento

La funzione Nuovo Tesseramento consente l'inserimento di un nuovo nominativo all'interno dell'anagrafica FIR.

E' l'opzione da utilizzare nel caso in cui si sta tesserando per la prima volta un atleta che non è mai stato inserito nell'anagrafica FIR.

Immettere il codice fiscale ed inserire tutti i dati anagrafici obbligatori.

Nel caso in cui si sta tentando di inserire un nominativo già presente, l'immissione di quel tesserato sarà bloccata, in questo caso contattare l'ufficio FIR competente.

Inserire nell'apposito campo il cognome e il nome separandoli con una virgola: esempio ROSSI,MARIO; completare l'inserimento di tutti i dati anagrafici di nascita e di residenza che sono obbligatori, l'indirizzo deve essere scritto separando il nome della via dal numero civico con una virgola (es: Via roma,1); l'ultima sezione relativa ai numeri telefonici è facoltativa.

Servizi Web Fir  FEDERAZIONE ITALIANA RUGBY

**NUOVO TESSERAMENTO**

STAGIONE  DATA

SOCIETÀ  COMMITATO

TESSERA

COD. FISCALE

COGNOME,NOME  SESSO  Maschio  Femmina

DATA NASCITA

PR NASCITA

CITTÀ NASCITA

NAZ. NASCITA

CITTADINANZA

INDIRIZZO,N°

CITTÀ  PR

CAP

TELEFONO

TELEF. LAVORO

TELEF. CELLUL.

FAX

E-MAIL

Powered by Digimat s.r.l. - Roma

**Figura 3 Nuovo Tesseramento**



## Conferma Nuovo Tesseramento

Completato l'inserimento dei dati premere "OK", verrà visualizzato il riepilogo di tutte le informazioni inserite nel sistema.

Verificare la correttezza dei dati inseriti in quanto dopo aver premuto OK l'operazione sarà confermata e non potranno essere apportate modifiche.

La modifica dei dati anagrafici non è prevista per il tesseramento on-line, in caso di necessità rivolgersi agli uffici FIR competenti.

Premendo infine OK verrà attribuito il codice anagrafico FIR e confermato il tesseramento dell'atleta.

Servizi Web Fir  FEDERAZIONE ITALIANA RUGBY 

**NUOVO TESSERAMENTO**

STAGIONE	<input type="text" value="2010/2011"/>	DATA	<input type="text" value="2/08/2010"/>	
SOCIETÀ	<input type="text" value="NOME SOCIETA'"/>	COMITATO	<input type="text" value="N°COMIT"/>	
<input type="button" value="Enter"/> <input type="button" value="Home"/> <input type="button" value="Esci"/> <input type="button" value="Indietro"/>	COD. FISCALE	<input type="text" value="CGNNMO80A01H501M"/>	TESSERA	<input type="text"/>
	COGNOME,NOME	<input type="text" value="COGNOME,NOME"/>	SESSO	<input checked="" type="radio"/> Maschio <input type="radio"/> Femmina
	DATA NASCITA	<input type="text" value="01/01/1980"/>		
	PR NASCITA	<input type="text" value="RM"/>		
	CITTÀ NASCITA	<input type="text" value="ROMA"/>		
	NAZ. NASCITA	<input type="text" value="I"/>		
	CITTADINANZA	<input type="text" value="I"/>	QUALIFICA	<input type="text" value="I"/>
	INDIRIZZO	<input type="text" value="VIA ROMA,1"/>		
	CITTÀ	<input type="text" value="ROMA"/>	PR	<input type="text" value="RM"/>
	CAP	<input type="text" value="00122"/>		
	TELEFONO	<input type="text"/>		
	<b>TESSERAMENTO</b>			
	CATEGORIA	<input type="text" value="9021"/> <b>GIOCATORE SENIORES</b>		
	FORMAZIONE	<input type="text" value="Q"/> I=ITALIANA Q=EQUIPARATA E=ESTERA		

Powered by Digimat s.r.l. - Roma

Figura 4 Conferma Nuovo Tesseramento

## Rinnovo Tesseramento Collettivo

Questa funzione consente il rinnovo automatico del tesseramento dei giocatori che appartengono ad una determinata categoria.

Per procedere scegliere la categoria di tesseramento e premere OK.

Verranno visualizzati tutti i tesseramenti che sarà possibile rinnovare, ovvero tutti gli atleti che sono stati **tesserati dalla società nella stagione sportiva precedente**.

Selezionare il tesserato o i tesserati che devono essere rinnovati con l'apposito pulsante, premere OK per continuare.

Per ogni singolo tesseramento che è stato selezionato verrà richiesta una ulteriore conferma.

**Tesseramento On Line**

**F.I.R. - Federazione Italiana Rugby**

**RINNOVO TESSERAMENTO**

STAGIONE:  DATA:

SOCIETÀ:  COMMITATO:

CATEGORIA:

S	TESSERA	NOME GIOCATORE	DT NASC.	FORMAZ.	CATEGORIA
<input type="checkbox"/>	1000	GIOCATORE,NOME	01/01/80	Q	9021 SENIOR.
<input type="checkbox"/>	1002	GIOCATORE,NOME2	01/01/80	Q	9021 SENIOR.

Powered by Digimat s.r.l. - Roma

Figura 5 Rinnovo Tesseramento

## Rinnovo Tesseramento Singolo

Questa funzione consente il rinnovo singolo del tesseramento ed il rinnovo per quei giocatori che non hanno rinnovato il tesseramento nella stagione sportiva precedente (o più stagioni) ma appartengono comunque alla società.

Verrà richiesto il codice fiscale del giocatore (vedi Figura 6 Rinnovo Tesseramento Singolo), inserendo il codice fiscale e premendo OK verrà proposta la schermata di riepilogo dei dati del giocatore selezionato. Sarà quindi possibile apportare modifiche, ai dati anagrafici come indirizzo di residenza e numero telefonico, se necessario. Dopo aver premuto ok verrà apparirà una finestra di conferma.

Servizi Web Fir

F.I.R. **FIR** FEDERAZIONE ITALIANA RUGBY

RINNOVO TESSERAMENTI

STAGIONE  DATA

SOCIETÀ  COMMITATO

INSERIRE CODICE FISCALE

Enter  
Home  
Fine  
Indietro

Powered by Digimat s.r.l. - Roma

Figura 6 Rinnovo Tesseramento Singolo

**\*\*\* ATTENZIONE \*\*\***

Al termine di ogni sessione di Nuovo Tesseramento o Rinnovo Tesseramento per chiudere correttamente l'applicazione occorre cliccare sul pulsante "FINE".  
Dopo aver effettuato questa operazione verrà recapitata all'indirizzo di posta elettronica del presidente della società una lista in formato PDF che riporta tutti i tesseramenti e/o rinnovi effettuati durante la sessione di lavoro.

## Visualizza Tesseramenti

Tramite questo programma è possibile visualizzare i tesseramenti attivi della società di tipo Dirigente, Personale e Giocatore.

Selezionare il tipo di tesseramento e premere OK. E' possibile inoltre filtrare la categoria di tesseramento che si desidera visualizzare.

Il listato dei tesseramenti visualizzati può essere stampato facendo click sull'apposito pulsante, si aprirà una nuova finestra nella quale sarà visualizzato l'elenco stampato in formato PDF e CSV.

Il formato CSV è compatibile con tutti i software che sono in grado di gestire i fogli di calcolo come il più diffuso Excel del pacchetto Office di Microsoft.

### NB:

Le impostazioni del browser possono condizionare l'apertura della nuova finestra per la visualizzazione della stampa. Fare click sul messaggio: "Popup bloccato..Per visualizzare[..]" e cliccare su Consenti sempre popup da questo sito.



Figura 7 Popup Bloccato

E' inoltre possibile cliccare manualmente sul collegamento rappresentato nella seguente immagine per aprire la stampa del listato.

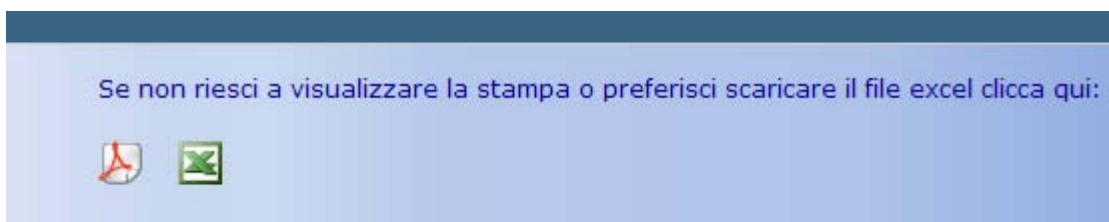


Figura 8 Clicca qui per scaricare la stampa



## Concentramenti OnLine

La procedura “concentramenti online” consente di effettuare l’iscrizione ai concentramenti e la visualizzazione di tutti i concentramenti ai quali la società è già iscritta.

### Nuova Iscrizione

The screenshot shows the 'INserIMENTO CONCENTRAMENTO' form on the FIR website. The header includes the FIR logo and 'FEDERAZIONE ITALIANA RUGBY'. On the left, there is a navigation menu with buttons for 'Enter', 'Home', 'Fine', and 'Indietro'. The form fields are as follows:

- STAGIONE: 2010/2011
- DATA: 2/08/2010
- SOCIETÀ: NOME SOCIETA'
- COMITATO: VENEZIE
- CAMPIONATO: [Empty field with search icon]
- COMITATO: 05
- DATA DA: 1/07/2010
- DATA A: 30/06/2011
- LOCALITÀ: [Empty field]
- ORDINAMENTO:  COMITATO REGIONALE/DATA CONCENTRAMENTO,  DATA CONCENTRAMENTO

Powered by Digimat s.r.l. - Roma

Figura 9 Iscrizione Concentramento

Tramite la procedura online, la società potrà iscriversi esclusivamente ai concentramenti del comitato regionale di appartenenza mentre con la funzione di visualizzazione è permessa la consultazione anche dei concentramenti

Selezionare il campionato, cliccando su OK è possibile ottenere una lista dei concentramenti attribuiti al codice del campionato scelto.

E' possibile selezionare, tramite l'apposito pulsante, uno o più concentramenti ai quali la società intende iscriversi. Nel caso in cui la società sia già iscritta ad un determinato concentramento, quest'ultimo non potrà essere selezionato dall'elenco.

Cliccando su OK verranno elencati tutti i concentramenti selezionati, premendo di nuovo OK apparirà una finestra con un pulsante “Conferma Iscrizione”.

Confermare cliccando sul pulsante di conferma, oppure cliccare su “indietro” fino a tornare alla lista dei concentramenti, variare le proprie scelte ed eventualmente confermare.

Dopo la conferma verrà visualizzata nuovamente la lista dei concentramenti. Come è possibile notare dalla seguente immagine quelli ai quali già si è iscritti non sono più selezionabili ed evidenziati di colore rosso.

Servizi Web Fir

FIR FEDERAZIONE ITALIANA RUGBY

**INSERIMENTO CONCENTRAMENTO**

STAGIONE **2010/2011** DATA **10/09/2010**

SOCIETÀ **NOME SOCIETA'** SQ. **1** COMITATO **LOMBAR.**

CAMPIONATO **UNDER 14**

COMITATO REGIONALE	DATA	NOTE
<b>COMITATO LOMBARDIA</b>	<b>12/09/2010</b>	<b>PRIMA GIORNATA</b>
<input type="checkbox"/> COMITATO LOMBARDIA	19/09/2010	SECONDA GIORNATA
<input type="checkbox"/> COMITATO LOMBARDIA	25/09/2010	TERZA GIORNATA

Powered by Digimat s.r.l. - Roma

Figura 10

L'iscrizione on-line ai concentramenti può essere effettuata esclusivamente per i concentramenti organizzati nel comitato di appartenenza della società, per tutti i concentramenti fuori regione la società dovrà richiedere l'iscrizione al Comitato Regionale di appartenenza.

Inoltre si precisa che l'iscrizione ad un concentramento è permessa ovviamente solo se la data della giornata di concentramento ancora non è trascorsa, e comunque solo se non sono ancora state pianificate le gare per quella giornata di concentramento. In ogni caso non è consentito iscriversi oltre gli ultimi tre giorni precedenti la data di concentramento. Nei casi sopra descritti verrà visualizzato il messaggio: "Per iscriversi a questo concentramento rivolgersi al Comitato Regionale."

Come per il tesseramento on line, cliccando su "Fine" verrà generato un documento PDF riepilogativo dei concentramenti ai quali la società ha effettuato l'iscrizione.

## Visualizza Iscrizioni

La visualizzazione concentramenti permette di visualizzare i concentramenti ai quali la società è iscritta ed ha partecipato con il relativo esito.

Servizi Web Fir

F.I.R. **FIR** FEDERAZIONE ITALIANA RUGBY

**VISUALIZZAZIONE CONCENTRAMENTO**

STAGIONE **2010/2011** DATA **10/09/2010**  
 SOCIETÀ **NOME SOCIETA'** COMMITATO **LOMBAR.**  
 CAMPIONATO **UNDER 14**

**OK**  
**Home**  
**Fine**  
**Campi di Gioco**  
**Stampa**  
**Indietro**

SQ	COMITATO REGIONALE	DATA	LOCALITÀ	E
1	COMITATO LOMBARDIA	12/09/10		
1	COMITATO LOMBARDIA	19/09/10		

**LEGENDA STATO:**  
 V = VALIDO  
 N = NON VALIDO  
 P = PENALIZZATO  
 X = VALIDO PENALIZZATO

**SITUAZIONE CONCENTRAMENTI**

MINIMO PER OBBLIGATORIETÀ	<u>14</u>
FATTI (VALIDI)	—
PENALIZZAZIONI	—
DA FARE	<u>14</u>
ISCRIZIONI ATTIVE	<u>2</u>
DIFFERENZA	<u>12</u>

Powered by Digimat s.r.l. - Roma

Figura 11 Visualizzazione Concentramento

La lista dei concentramenti della società riporta oltre i dati riguardanti il concentramento anche una colonna Esito che ha la funzione di specificare per i concentramenti disputati se il concentramento è: valido, non valido, penalizzato o valido ma soggetto a penalizzazione.

Nella parte bassa a sinistra dell'applicazione è presente una legenda esplicativa che descrive il significato dell'esito.

Per conoscere i parametri secondo i quali vengono calcolati gli esiti dei concentramenti consultare i documenti federali che regolamentano tale attività.

Sulla destra sarà visualizzato un piccolo schema per la consultazione della situazione dei concentramenti che riassume il numero minimo di concentramenti da disputare per assolvere all'obbligatorietà stabilita dalla FIR, numero di concentramenti validi effettuati, penalizzazioni, concentramenti da disputare, le iscrizioni attive dei concentramenti che si svolgeranno in futuro, e la differenza.

## Liste Gara OnLine

La procedura Liste Gara OnLine è stata progettata per consentire alle società l'inserimento telematico dei giocatori che prenderanno parte ad una data gara. Le attuali funzioni possono essere suddivise in Gestione (inserimenti e variazioni) e Visualizzazione (delle informazioni precedentemente immesse).

### Gestione Lista Gare

Accedendo alla gestione lista gare sarà visualizzata la lista dei campionati ai quali la società è iscritta.

Servizi Web Fir

FIR FEDERAZIONE ITALIANA RUGBY

INSERIMENTO LISTA GARA : CAMPIONATI

STAGIONE  DATA

SOCIETÀ  COMITATO

OK

Home

Fine

Indietro

CAMPIONATO

U8	UNDER 18
U6	UNDER 16
F6	UNDER 16 FEMMINILE
P4	UNDER 14
P2	UNDER 12
P0	UNDER 10
P8	UNDER 8
P6	UNDER 6

Powered by Digimat s.r.l. - Roma

Figura 12 Gestione Lista Gare – Campionati

Selezionare il campionato della gara di riferimento della quale deve essere inserita la lista gara.

Verrà proposta una lista delle gare pianificate, delle quali è possibile gestire le liste gara.

Servizi Web Fir  FEDERAZIONE ITALIANA RUGBY

**INSERIMENTO LISTA GARA : GARE**

STAGIONE  DATA   
 SOCIETÀ  COMITATO   
 CAMPIONATO

**OK**  
**Home**  
**Fine**  
**Indietro**

SQ  SOCIETÀ CASA  SOCIETÀ FUORI   
 DATA  ORA  TERRENO   
 LOCALITÀ

Powered by Digimat s.r.l. - Roma

Figura 13 Gestione Lista Gare – Partite

Cliccare sul pulsante “lista” per aprire nel dettaglio la lista dei giocatori.

Servizi Web Fir  FEDERAZIONE ITALIANA RUGBY

**INSERIMENTO LISTA GARA: GIOCATORI**

STAG.  CAMPIONATO   FASE   
 ELENCO GIOCATORI DELLA SOCIETÀ  N.  PER LA  
 GARA   
 DEL  ORE  CAMPO

**OK**  
**Fine**  
**Anomalie**  
**Conferma**  
**Indietro**

MAG/RU	C	1L	TESSERA	NOME GIOCATORE	ANNO	TIPO/N° DOCUM.
12	12	CD	<input type="checkbox"/>			
11	11	AD	<input type="checkbox"/>			
10	10	MA	<input type="checkbox"/>			
9	9	MM	<input type="checkbox"/>			
8	8	3S	<input type="checkbox"/>			
7	7	3C	<input type="checkbox"/>			
6	6	3D	<input type="checkbox"/>			
5	5	2S	<input type="checkbox"/>			
4	4	2D	<input type="checkbox"/>			
3	3	PD	<input type="checkbox"/>			
2	2	T	<input type="checkbox"/>			
1	1	PS	<input type="checkbox"/>			

Powered by Digimat s.r.l. - Roma

Figura 13 Gestione Lista Gare - Lista Giocatori

Come è possibile notare nell’immagine precedente (Figura 13) nei dati di testata sono riepilogati tutti i dati significativi della gara.

Più in basso troviamo la lista degli effettivi, suddivisa in 12 righe ordinata per numero di maglia/ruolo. Il campo successivo, con intestazione C indica il Capitano o il Vice capitano che può essere inserito utilizzando il menù a tendina in corrispondenza alla riga del

giocatore che svolge questa funzione. Con l'intestazione 1L troviamo una checkbox che viene utilizzata per indicare quali sono i giocatori di prima linea.

Tutti i campi successivi sono relativi ai dati riguardanti i giocatori tesserati.

Posizionando il cursore sulle righe dei tesserati con un semplice "invio", o cliccando con il mouse su OK, apparirà la lista dei tesserati per la società in questione. Basterà cliccare sul giocatore per inserirlo nella lista.

In automatico il cursore si posizionerà sulla riga successiva, sarà sufficiente ripetere le operazioni sopra descritte per completare tutta la lista dei giocatori.

Con il tasto "Conferma" sarà possibile procedere all'inserimento delle riserve, premendo nuovamente conferma ci sarà la possibilità di inserire allenatore, massaggiatore.. ecc. ovvero tutto il personale tecnico e dirigenziale, premendo ancora una volta conferma l'immissione sarà terminata e verrà prodotto un file PDF che potrà essere stampato ed utilizzato come lista gara da presentare all'arbitro.

### ***Avviso:***

Si possono inserire nominativi solo se tesserati (escluso medico) non vi è nessun controllo sulla normativa (regolamento di gioco, di giustizia sportiva e regolamenti organici, ecc..) che resta a totale carico della società.